



រាជរដ្ឋាភិបាលកម្ពុជា

ព្រះរាជាណាចក្រកម្ពុជា  
ជាតិ សាសនា ព្រះមហាក្សត្រ


សេចក្តីព្រាង

ច្បាប់

ស្តីពី

ហិរញ្ញវត្ថុសម្រាប់ការគ្រប់គ្រង

ឆ្នាំ ២០១០



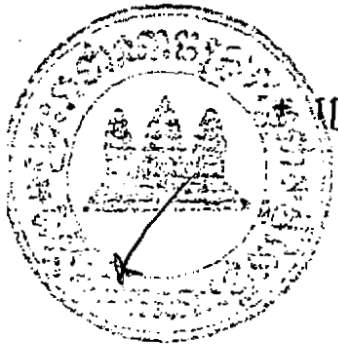
# ជំពូកទី ១

## ចំណូល - ចំណាយនៃថវិកាទូទៅរបស់រដ្ឋ

### មាត្រា ១.-

ត្រូវបានអនុញ្ញាតសម្រាប់ឆ្នាំ ២០១០ ឱ្យប្រមូលបង់ចូលថវិកាទូទៅ របស់រដ្ឋ នូវពន្ធដារ វិភាគទាន អាករ ផលទុន និង ចំណូលនានា ព្រមទាំង ធ្វើឱ្យសំរេចនូវឧបត្ថម្ភធនវិនិយោគ និងការខ្ចីតាមមតិកាថវិកា ដូចមានចែងក្នុងតារាង “ក” ដែលភ្ជាប់មកជាមួយច្បាប់នេះ ក្នុងទឹកប្រាក់សរុបចំនួន ៨.២៩៩.៧៧២,៩ លានរៀល ដែលត្រូវបានបែងចែកដូចតទៅ៖

- + ចំណូលចរន្ត.....៥.៦៩២.៧៧២,៩ លានរៀល
- + ចំណូលមូលធន.....២.៤១២.០០០ លានរៀល
- + ចំណូលមូលធនក្នុងប្រទេស.....៤៨.០០០ លានរៀល
- + ចំណូលមូលធនក្រៅប្រទេស.....២.៣៦៤.០០០ លានរៀល
- មូលនិធិទ្រទ្រង់ថវិកាហិរញ្ញប្បទានដោយដៃគូអភិវឌ្ឍន៍  
.....៣៦៤.០០០ លានរៀល
- វិនិយោគសាធារណៈដោយហិរញ្ញប្បទានក្រៅប្រទេស  
.....២.០០០.០០០ លានរៀល
- ប្រើប្រាស់បញ្ជីរាជរដ្ឋាភិបាល.....១៩៥.០០០ លានរៀល



**មាត្រា ២.-**

ចំនួនទឹកប្រាក់ជាអតិបរមានៃឥណទានសម្រាប់ចំណាយក្នុងថវិកាទូទៅ  
របស់រដ្ឋ សម្រាប់ការគ្រប់គ្រងឆ្នាំ ២០១០ ត្រូវបានកំណត់ស្មើនឹង  
៨.២៩៩.៧៧២,៩ លានរៀល ដែលត្រូវបានបែងចែកដូចតទៅ ÷

+ ចំណាយចរន្ត.....៥.០២៨.៧៧២,៩ លានរៀល

+ ចំណាយមូលធន.....៣.២៧១.០០០ លានរៀល

❖ វិនិយោគសាធារណៈដោយហិរញ្ញប្បទានក្នុងប្រទេស  
.....១.១២១.០០០ លានរៀល

+ ដោយមូលនិធិថវិកា.....៧១៣.០០០ លានរៀល

- គំរោងវិនិយោគផ្ទាល់.....៥១៥.០០០ លានរៀល

- បដិភាគក្នុងការអនុវត្តគំរោងហិរញ្ញប្បទានក្រៅប្រទេស  
.....១៩៨.០០០ លានរៀល

+ ដោយមូលនិធិទ្រទ្រង់ថវិកាហិរញ្ញប្បទានដោយដៃគូអភិវឌ្ឍន៍  
.....៤០៨.០០០ លានរៀល

❖ វិនិយោគសាធារណៈដោយហិរញ្ញប្បទានក្រៅប្រទេស  
.....២.០០០.០០០ លានរៀល

❖ ការទូទាត់ប្រាក់កម្ចី.....១៥០.០០០ លានរៀល

**មាត្រា ៣.-**

ចំនួនទឹកប្រាក់ជាអតិបរមានៃឥណទានថវិកា សម្រាប់ចំណាយចរន្តរបស់  
រដ្ឋសម្រាប់ការគ្រប់គ្រងឆ្នាំ ២០១០ ត្រូវបានកំណត់ស្មើនឹង ៥.០២៨.៧៧២,៩

លានរៀល ។



ឥណទាននេះត្រូវបានបែងចែកតាមក្រសួងនីមួយៗ និង តាមស្ថាប័ន  
ប្រហាក់ប្រហែលនីមួយៗ និង ទៅតាមប្រភេទចំណាយ ដូចមានចែងក្នុង  
តារាង “ខ” ដែលភ្ជាប់មកជាមួយច្បាប់នេះ ។

**មាត្រា ៤.-**

ចំនួនទឹកប្រាក់នៃឥណទានវិនិយោគសាធារណៈដោយហិរញ្ញប្បទានក្រៅ  
ប្រទេសសម្រាប់ការគ្រប់គ្រងពីឆ្នាំ ២០១០ ដល់ ២០១២ ត្រូវបានកំណត់  
ស្មើនឹង ៩.៥៤៧.៩៩០ លានរៀល ។

ឥណទាននេះត្រូវបានបែងចែកតាមក្រសួងនីមួយៗ និង តាមស្ថាប័ន  
ប្រហាក់ប្រហែលនីមួយៗតាមគំរោង និង តាមឆ្នាំ ដូចមានចែងក្នុងតារាង  
“គ<sub>១</sub>-គ<sub>២</sub>-គ<sub>៣</sub>” ដែលភ្ជាប់មកជាមួយច្បាប់នេះ ។

**មាត្រា ៥.-**

ចំនួនទឹកប្រាក់ជាអតិបរមានៃឥណទានភ្ជាប់សន្យា និងឥណទានទូទាត់  
សម្រាប់ចំណាយមូលធននៃថវិការដ្ឋសម្រាប់ការគ្រប់គ្រងឆ្នាំ ២០១០  
ត្រូវបាន កំណត់ ដូចខាងក្រោម ÷


+ ឥណទានភ្ជាប់សន្យា.....៣.៨៤៧.៣០០ លានរៀល

+ ឥណទានទូទាត់.....៣.២៧១.០០០ លានរៀល

ឥណទាននេះត្រូវបានបែងចែកដូចតទៅ ÷

វិនិយោគសាធារណៈដោយហិរញ្ញប្បទានក្នុងប្រទេស ÷

+ ឥណទានភ្ជាប់សន្យា.....១.១២១.០០០ លានរៀល



៧ + ឥណទានទូទាត់.....១.៦២១.០០០ លានរៀល

ខ. វិនិយោគសាធារណៈដោយហិរញ្ញប្បទានក្រៅប្រទេស ÷

+ ឥណទានភ្ជាប់សន្យា.....២.៥៧៦.៣០០ លានរៀល

+ ឥណទានទូទាត់.....២.០០០.០០០ លានរៀល

គ. ការទូទាត់ប្រាក់កម្ចី ÷


+ ឥណទានភ្ជាប់សន្យា.....១៥០.០០០ លានរៀល

+ ឥណទានទូទាត់.....១៥០.០០០ លានរៀល

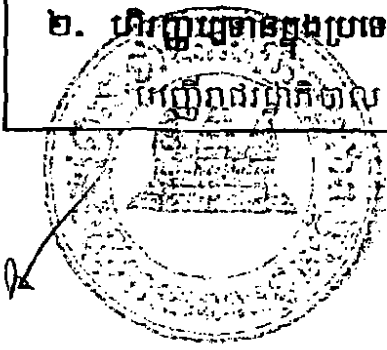
ឥណទាននេះត្រូវបានបែងចែកតាមក្រសួងនីមួយៗ និង តាមស្ថាប័ន  
ប្រហាក់ប្រហែលនីមួយៗ និង តាមជំពូកថវិកាដូចមានចែងក្នុងតារាង “ឃ”  
ដែលភ្ជាប់មកជាមួយច្បាប់នេះ ។

**មាត្រា ៦.-**

គុណភាពនៃថវិកាទូទៅរបស់រដ្ឋសម្រាប់ការគ្រប់គ្រងឆ្នាំ ២០១០ ដែល  
បានរៀបចំឡើងដោយតារាង “ក” ស្តីពីចំណូលថវិកាទូទៅរបស់រដ្ឋ និង  
តារាង “ខ” ស្តីពីចំណាយថវិកាទូទៅរបស់រដ្ឋ ត្រូវបានបង្ហាញនៅក្នុងតារាង  
នៃកិច្ចប្រតិបត្តិការហិរញ្ញវត្ថុរបស់រដ្ឋដូចតទៅ ÷



កិច្ចប្រតិបត្តិការហិរញ្ញវត្ថុរបស់រដ្ឋ	ចំនួនទឹកប្រាក់	ចំនួនលើស(+) / មិនភាព(-)
<b>I. ចំណូលក្នុងប្រទេស</b>	<b>៥.៧៤០.៧៧២,៩</b>	
១. ចំណូលចរន្ត	៥.៦៩២.៧៧២,៩	
២. ចំណូលមូលធនក្នុងប្រទេស	៤៨.០០០	
<b>II. សរុបចំណាយថវិកា</b>	<b>៨.១៤៩.៧៧២,៩</b>	
១. ចំណាយចរន្ត	៥.០២៨.៧៧២,៩	
២. ចំណាយមូលធន (មិនគិតការទូទាត់ប្រាក់កម្ចី)	៣.១២១.០០០	
• វិនិយោគសាធារណៈដោយហិរញ្ញប្បទានក្នុងប្រទេស	១.១២១.០០០	
- ដោយមូលនិធិថវិកា	៧១៣.០០០	
+ គំរោងវិនិយោគផ្ទាល់	៥១៥.០០០	
+ បដិភាគ	១៩៨.០០០	
- វិនិយោគដោយមូលនិធិទ្រទ្រង់ថវិកាហិរញ្ញប្បទាន ដោយផ្ទៃក្នុងអភិវឌ្ឍន៍	៤០៨.០០០	
• វិនិយោគសាធារណៈដោយហិរញ្ញប្បទានក្រៅប្រទេស	២.០០០.០០០	
<b>អតិរេកនៃថវិកាចរន្ត ( I.១ - II.១ )</b>		<b>+៦៦៤.០០០</b>
<b>មិនភាពសរុបនៃថវិកាទូទៅ ( I-II )</b>		<b>-២.៤០៩.០០០</b>
<b>III. ហិរញ្ញប្បទាននៃមិនភាព</b>		<b>+២.៤០៩.០០០</b>
១. ហិរញ្ញប្បទានក្រៅប្រទេស		<b>+២.២១៤.០០០</b>
- មូលនិធិទ្រទ្រង់ថវិកាហិរញ្ញប្បទានដោយផ្ទៃក្នុងអភិវឌ្ឍន៍		<b>+៣៦៤.០០០</b>
- មូលនិធិវិនិយោគសាធារណៈដោយហិរញ្ញប្បទាន ក្រៅប្រទេស		<b>+២.០០០.០០០</b>
- ការទូទាត់ប្រាក់កម្ចី		<b>-១៥០.០០០</b>
២. ហិរញ្ញប្បទានក្នុងប្រទេស		<b>+១៩៥.០០០</b>
		<b>+១៩៥.០០០</b>



# ជំពូកទី ២

## ការខ្ចី និង ការធានារបស់រដ្ឋ


### មាត្រា ៧.-

អនុម័តយល់ព្រមឱ្យរាជរដ្ឋាភិបាលខ្ចីប្រាក់ពីគេមានកម្រិតរហូតដល់ ២០០.០០០.០០០ S.D.R (ពីររយលានអេសដេអែ) សម្រាប់ការគ្រប់គ្រង ឆ្នាំ ២០១០ ។

ការខ្ចីដែលត្រូវចុះកិច្ចសន្យាក្នុងកម្រិតខាងលើត្រូវមានលក្ខណៈជាការខ្ចី សម្បទានដែលត្រូវសងវិញជាមួយការប្រាក់អនុគ្រោះ ។

នៅក្នុងលក្ខខណ្ឌនេះ រដ្ឋមន្ត្រីក្រសួងសេដ្ឋកិច្ច និងហិរញ្ញវត្ថុ ជាអ្នកមាន សិទ្ធិស្របច្បាប់តែមួយគត់តាមការប្រទានសិទ្ធិជាលាយលក្ខណ៍អក្សររបស់នាយក រដ្ឋមន្ត្រីនៃរាជរដ្ឋាភិបាលក្នុងការចុះហត្ថលេខាលើការខ្ចីជាគុណប្រយោជន៍នៃ ថវិកាទូទៅរបស់រដ្ឋ ឬ លើការធានារបស់រដ្ឋ ហើយត្រូវធ្វើរបាយការណ៍ស្តី ពីការអនុវត្តនៃការខ្ចី និងការធានានេះ ជូនរដ្ឋសភា និង ព្រឹទ្ធសភា រៀង រាល់ ៦ ខែម្តង ។

រដ្ឋមន្ត្រីក្រសួងសេដ្ឋកិច្ច និង ហិរញ្ញវត្ថុ ដោយមានការឯកភាពពី ធនាគារជាតិនៃកម្ពុជា ត្រូវបានទទួលការអនុញ្ញាតឱ្យបោះផ្សាយប័ណ្ណរតនា គារក្នុងកម្រិតតទឹកប្រាក់ដែលមានស្តុកចំនួន ១០០.០០០.០០០.០០០៛ (មួយ រយពាន់លានរៀល) ដើម្បីដោះស្រាយនូវតំរូវការជាបន្ទាន់ខាងសាច់ប្រាក់ ។ លក្ខខណ្ឌនៃការលក់ប័ណ្ណរតនាគារនេះត្រូវកំណត់ដោយលិខិតបទដ្ឋានស្រប



**មាត្រា ៨.-**

មិនអនុញ្ញាតឱ្យក្រសួង ឬ ស្ថាប័នសាធារណៈណាមួយចំណុះរដ្ឋ មានសិទ្ធិចុះហត្ថលេខាក្រោមរូបភាពបោះផ្សាយមូលបត្ររយៈពេលវែង មធ្យម ខ្លី ឬ ឥណទានអ្នកផ្គត់ផ្គង់ ឬ ចុះកិច្ចសន្យាក្រោមរូបភាពទទួលបន្ទុកខ្លី ឬ ការធានាកិច្ចសន្យាដែលបានចុះហត្ថលេខាដោយស្ថាប័នសាធារណៈ ឬ ឯកជន ឬ ចុះកិច្ចសន្យាក្រោមរូបភាពកិច្ចសន្យាផ្សេងៗទៀត ដែលត្រូវសងបំណុលតាមកាលកំណត់ ឬ តាមឆ្នាំដែលស្ថិតនៅក្រៅការអនុញ្ញាតនៃច្បាប់ហិរញ្ញវត្ថុ និង លក្ខខណ្ឌទាំងឡាយ ដែលច្បាប់នេះបានកំណត់នោះទេ ។

**ជំពូកទី ៣**

**និយ័តនាវចនិយកម្មនៃវិច្ឆ័យប្រតិបត្តិការ**

**ចំណាយថវិកាបន្ថែមសម្រាប់ការគ្រប់គ្រងឆ្នាំ ២០០៩**

**មាត្រា ៩.-**

ដោយអនុលោមតាមបទប្បញ្ញត្តិមាត្រា ៦១ នៃច្បាប់ស្តីពីប្រព័ន្ធហិរញ្ញវត្ថុសាធារណៈ ដែលប្រកាសឱ្យប្រើដោយព្រះរាជក្រមលេខ នស/រកម/០៥០៨/០១៦ ចុះ ថ្ងៃទី ១៣ ខែ ឧសភា ឆ្នាំ ២០០៨ ត្រូវបានយល់ព្រមជាគោលការណ៍ដូចខាងក្រោម ÷

ក. ផ្តល់ឥណទានថវិកាបន្ថែមដល់ថវិកាទូទៅ របស់រដ្ឋសម្រាប់ការ

គ្រប់គ្រងឆ្នាំ ២០០៩ ចំនួនទឹកប្រាក់ ១៦៥.៣៧៧.៣៦១.៨០០ រៀល





- សម្រាប់ភាពចាំបាច់ជាបន្ទាន់នៃក្រសួងការពារជាតិ ចំនួន ១៤០.៧៣៥.៣៦១.៨០០ រៀល ។

- សម្រាប់បំពេញដើមទុនឱ្យធនាគារអភិវឌ្ឍន៍ជនបទ ចំនួន ២៤.៦៤២.០០០.០០០ រៀល ។

ខ. យល់ព្រម ឱ្យរាជរដ្ឋាភិបាលខ្ចីប្រាក់ពីគេបន្ថែមមានកម្រិតរហូតដល់ ២០០ ០០០ ០០០ SDR ( ពីររយលានអេសដេអ៊ែ ) សម្រាប់ការគ្រប់គ្រងឆ្នាំ ២០០៩ ។

ច្បាប់ស្តីពីការទូទាត់ថវិកាទូទៅរបស់រដ្ឋសម្រាប់ការគ្រប់គ្រងឆ្នាំ ២០០៩ នឹងត្រូវអនុម័តនូវចំនួនទឹកប្រាក់ជាក់ស្តែងនៃកិច្ចប្រតិបត្តិការចំណាយថវិកា និងការខ្ចីប្រាក់ពីគេបន្ថែមខាងលើនេះ ។

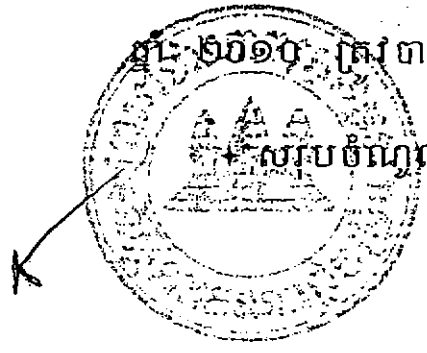
### ជំពូកទី ៤

### ថវិការបស់រាជធានី-ខេត្ត សម្រាប់ការគ្រប់គ្រងឆ្នាំ ២០១០

#### មាត្រា ១០.-

ដោយអនុលោមទៅតាមបទបញ្ញត្តិនៃមាត្រា ១៨ថ្មី នៃច្បាប់ស្តីពីរបបហិរញ្ញវត្ថុ និងទ្រព្យសម្បត្តិរបស់ខេត្ត-ក្រុង ដែលមានចែងនៅក្នុងមាត្រា ៦ នៃច្បាប់ស្តីពីហិរញ្ញវត្ថុសម្រាប់ការគ្រប់គ្រងឆ្នាំ ២០០៧ ដែលប្រកាសឱ្យប្រើដោយព្រះរាជក្រមលេខ នស/រកម/១២០៦/០៣៥ ចុះថ្ងៃទី ២៩ ខែ ធ្នូ ឆ្នាំ ២០០៦ កញ្ចប់ថវិការួមនៃថវិការបស់រាជធានី-ខេត្ត សម្រាប់ការគ្រប់គ្រងឆ្នាំ ២០១០ ត្រូវបានកំណត់ដូចខាងក្រោមនេះ ៖

សរុបចំណូលថវិកា.....៣២៦.៣៧០ លានរៀល



- / សរុបចំណូលចរន្ត.....២១៥.២៥០ លានរៀល
- + ចំណូលសារពើពន្ធ.....១៩៣.៧៥៩ លានរៀល
- + ចំណូលមិនមែនសារពើពន្ធ.....២១.៤៩១ លានរៀល
- ចំណូលមូលធន.....០ លានរៀល
- + ចំណូលមូលធនផ្ទៃក្នុង.....០ លានរៀល
- ចំណូលឧបត្ថម្ភពីថវិការដ្ឋ.....១១១.១២០ លានរៀល
- + សរុបចំណាយថវិកា.....៣២៦.៣៧០ លានរៀល
- ចំណាយចរន្ត.....២៤៨.៦៤០ លានរៀល
- ចំណាយមូលធន.....៧៧.៧៣០ លានរៀល

ការបែងចែកកញ្ចប់ថវិការួមនេះទៅតាមរាជធានី-ខេត្តនីមួយៗ ក៏ដូចជា  
 ការបែងចែកឥណទាននៅផ្ទៃក្នុងថវិកាជាជំពូក គណនី និងអនុគណនី ត្រូវ  
 ធ្វើឡើងតាមប្រកាសរបស់រដ្ឋមន្ត្រីក្រសួងសេដ្ឋកិច្ច និង ហិរញ្ញវត្ថុ បន្ទាប់ពី  
 បានទទួលយោបល់ឯកភាពពីក្រសួងមហាផ្ទៃ ។


## ជំពូកទី ៨

### បទប្បញ្ញត្តិស្តីពីពន្ធ និងការពារ

#### ផ្នែកទី ១

#### ការលើកទឹកចិត្ត

**ក្នុងបណ្ណសេចក្តីច្បាប់ហិរញ្ញវត្ថុ និង ក្នុងវិស័យមូលបត្រ**



**មាត្រា ១១.-**

ក្នុងគោលបំណងអភិវឌ្ឍវិស័យហិរញ្ញវត្ថុប្រកបដោយចីរភាពនៅព្រះរាជាណាចក្រកម្ពុជាត្រូវបានអនុញ្ញាតឱ្យបង្កើតមណ្ឌលអភិវឌ្ឍហិរញ្ញវត្ថុ ដែលស្ថិតនៅក្រោមការគ្រប់គ្រងរបស់គណៈកម្មាធិការគ្រប់គ្រងមណ្ឌលអភិវឌ្ឍហិរញ្ញវត្ថុ ។

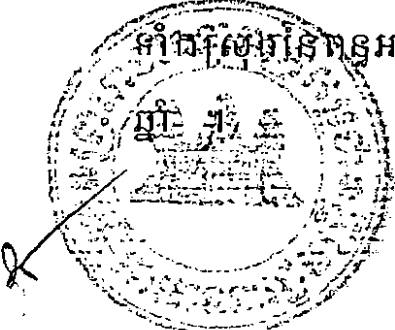
គណៈកម្មាធិការគ្រប់គ្រងមណ្ឌលអភិវឌ្ឍហិរញ្ញវត្ថុនេះ ស្ថិតនៅក្រោមការដឹកនាំរបស់រដ្ឋមន្ត្រីក្រសួងសេដ្ឋកិច្ច និងហិរញ្ញវត្ថុ ។

ទីតាំងនៃមណ្ឌលអភិវឌ្ឍហិរញ្ញវត្ថុ ការរៀបចំ និងការប្រព្រឹត្តទៅនៃគណៈកម្មាធិការគ្រប់គ្រងមណ្ឌលអភិវឌ្ឍហិរញ្ញវត្ថុ ត្រូវកំណត់ដោយអនុក្រឹត្យតាមសំណើរបស់រដ្ឋមន្ត្រីក្រសួងសេដ្ឋកិច្ច និងហិរញ្ញវត្ថុ ។

ត្រូវបានផ្តល់ការលើកទឹកចិត្តជូនចំពោះសកម្មភាពអាជីវកម្ម នៅក្នុងមណ្ឌលអភិវឌ្ឍហិរញ្ញវត្ថុ ដែលរួមមាន ការលើកលែងមួយផ្នែកឬទាំងស្រុងនៃពន្ធគយ និង/ឬពន្ធអាករ ។ ការលើកលែងពន្ធអាករផ្សេងៗនៅក្រោមការលើកទឹកចិត្តនេះ ត្រូវកំណត់មិនឱ្យលើសពីរយៈពេល ៩ (ប្រាំបួន) ឆ្នាំ ។ ប្រភេទសកម្មភាពអាជីវកម្មដែលត្រូវទទួលបានការលើកទឹកចិត្ត និងលក្ខខណ្ឌនៃការលើកទឹកចិត្តនេះ ត្រូវកំណត់លម្អិតដោយអនុក្រឹត្យតាមសំណើរបស់រដ្ឋមន្ត្រីក្រសួងសេដ្ឋកិច្ច និងហិរញ្ញវត្ថុ ។

**មាត្រា ១២.-**

សម្រាប់អភិវឌ្ឍវិស័យមូលបត្រប្រកបដោយចីរភាព នៅព្រះរាជាណាចក្រកម្ពុជា ការលើកទឹកចិត្តនឹងត្រូវបានផ្តល់ជូនដល់សកម្មភាពពាក់ព័ន្ធនឹងវិស័យមូលបត្រ ។ ការលើកទឹកចិត្តនេះ រួមមាន ការលើកលែងមួយផ្នែកឬទាំងស្រុងនៃពន្ធអាករដែលត្រូវកំណត់មិនឱ្យលើសពីរយៈពេល ៩ (ប្រាំបួន)



ប្រភេទសកម្មភាពដែលត្រូវទទួលបានការលើកទឹកចិត្ត និង លក្ខខណ្ឌ  
នៃការលើកទឹកចិត្តនេះ ត្រូវកំណត់លម្អិតដោយអនុក្រឹត្យតាមសំណើរបស់រដ្ឋ  
មន្ត្រីក្រសួងសេដ្ឋកិច្ច និងហិរញ្ញវត្ថុ ។

## ផ្នែកទី ២


### ពន្ធលើអចលនទ្រព្យ

#### មាត្រា ១៣.-

យោងតាមមាត្រា ៧៤ នៃច្បាប់ស្តីពីការគ្រប់គ្រងរដ្ឋបាលឃុំ-សង្កាត់  
ដែលត្រូវបានប្រកាសឱ្យប្រើដោយព្រះរាជក្រមលេខ នស/រកម/០៣០១/០៥  
ចុះថ្ងៃទី ១៩ ខែ មីនា ឆ្នាំ ២០០១ និងក្នុងគោលបំណងវិចារណភាវូបនីយ-  
កម្មក្នុងការប្រើប្រាស់ដី និង ដើម្បីជាប្រយោជន៍ដល់ថវិការដ្ឋបាលថ្នាក់ក្រោម  
ជាតិ ត្រូវបង្កើតពន្ធលើអចលនទ្រព្យស្ថិតនៅក្នុងភូមិសាស្ត្ររដ្ឋបាលរាជធានី និង  
ខេត្ត នៃព្រះរាជាណាចក្រកម្ពុជា ។ ពន្ធដែលត្រូវប្រមូលពីអចលនទ្រព្យនេះ  
តម្រូវតែលើអចលនទ្រព្យដែលមានតម្លៃលើសពី ១០០.០០០.០០០ (មួយរយ  
លាន) រៀល ។

សម្រាប់គោលដៅនៃពន្ធនេះ ពាក្យ “អចលនទ្រព្យ” សំដៅដល់ ដី  
ធ្លុះ អគារ និង សំណង់ផ្សេងៗ ដែលសង់ភ្ជាប់នឹងដីនោះ ។

ពន្ធនេះត្រូវប្រមូលប្រចាំឆ្នាំតាមអត្រា ០,១% (សូនកៀសមួយភាគ  
រយ) លើតម្លៃអចលនទ្រព្យ ។ មូលដ្ឋានគិតពន្ធគឺជាតម្លៃ ដី ធ្លុះ អគារ  
និង សំណង់ផ្សេងៗ ដែលសង់ភ្ជាប់នឹងដីនោះ ដោយកាត់បន្ថយនូវទឹកប្រាក់  
ចំនួន ១០០.០០០.០០០ (មួយរយលាន) រៀល ។ តម្លៃ ដី ធ្លុះ អគារ

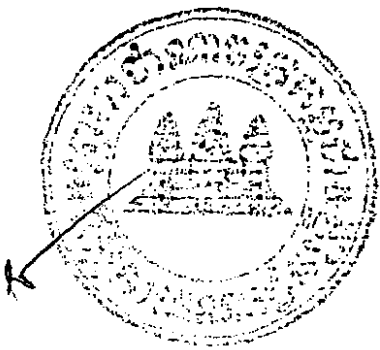


និង សំណង់ផ្សេងៗ ដែលសង់ភ្ជាប់នឹងដីនោះ ត្រូវកំណត់តាមតម្លៃទីផ្សារ ដោយគណៈកម្មការវាយតម្លៃអចលនទ្រព្យ ដែលបង្កើតដោយប្រកាសរបស់ រដ្ឋមន្ត្រីក្រសួងសេដ្ឋកិច្ច និងហិរញ្ញវត្ថុ ។

**មាត្រា ១៤.-**

ពន្ធនេះត្រូវបានលើកលែងចំពោះអចលនទ្រព្យ ដូចខាងក្រោម ÷

- ក- អចលនទ្រព្យដែលជាដីធ្លីកសិកម្ម ។
- ខ- អចលនទ្រព្យដែលជាកម្មសិទ្ធិរបស់រាជរដ្ឋាភិបាល ឬស្ថាប័ន រាជរដ្ឋាភិបាល ។
- គ- អចលនទ្រព្យដែលជាកម្មសិទ្ធិរបស់សហគមន៍ ឬបុគ្គលណាមួយ ដែល ÷
  - ត្រូវបានរៀបចំឡើង និង ដំណើរការសម្រាប់គោលដៅសុទ្ធ សាធារណៈសាសនា និងសប្បុរសធម៌
  - គ្មានចំណែកណាមួយនៃអចលនទ្រព្យ ឬប្រាក់ចំណូលត្រូវបាន ប្រើប្រាស់ជាប្រយោជន៍ឯកជន
- ឃ- អចលនទ្រព្យជាកម្មសិទ្ធិរបស់បេសកកម្មការទូតឬកុងស៊ុល បរទេស អង្គការអន្តរជាតិ និងទីភ្នាក់ងារសហប្រតិបត្តិការ បច្ចេកទេសរបស់រដ្ឋាភិបាលនានា ។



**មាត្រា ១៥.**

កម្មសិទ្ធិករនៃអចលនទ្រព្យ ឬអ្នកកាន់កាប់នៃអចលនទ្រព្យ ឬអ្នកទទួលប្រយោជន៍ចុងក្រោយនៃអចលនទ្រព្យ ត្រូវប្រកាស និង បង់ពន្ធលើអចលនទ្រព្យនេះ យ៉ាងយឺតបំផុតត្រឹមថ្ងៃទី ៣០ ខែ កញ្ញា នៃឆ្នាំនីមួយៗ ជូនរដ្ឋបាលសារពើពន្ធដែលអចលនទ្រព្យនោះស្ថិតនៅ ។

**មាត្រា ១៦.**

បទប្បញ្ញត្តិស្តីពីវិធាន និង នីតិវិធីសារពើពន្ធ ដែលបានចែងក្នុងជំពូកទី ៥ នៃច្បាប់ស្តីពីសារពើពន្ធ ដែលបានប្រកាសឱ្យប្រើដោយព្រះរាជក្រមលេខ នស/រកម/០២៩៧/០៣ ចុះថ្ងៃទី ២៤ ខែ កុម្ភៈ ឆ្នាំ ១៩៩៧ និងច្បាប់វិសោធនកម្មនៃច្បាប់ស្តីពីសារពើពន្ធ ដែលបានប្រកាសឱ្យប្រើដោយព្រះរាជក្រមលេខ នស/រកម/០៣៣០/០១០ ចុះថ្ងៃទី ៣១ ខែ មីនា ឆ្នាំ ២០០៣ និង បទប្បញ្ញត្តិស្តីពីពន្ធដារដែលពាក់ព័ន្ធ ត្រូវយកមកអនុវត្តចំពោះពន្ធលើអចលនទ្រព្យនេះ លើកលែងតែមានការកំណត់ផ្សេង ដែលមានចែងក្នុងបទប្បញ្ញត្តិនៃជំពូកនេះ ។

**មាត្រា ១៧.**

រដ្ឋមន្ត្រីក្រសួងសេដ្ឋកិច្ច និង ហិរញ្ញវត្ថុ ត្រូវចេញប្រកាសដើម្បីអនុវត្តការប្រមូលពន្ធលើអចលនទ្រព្យនេះ ។



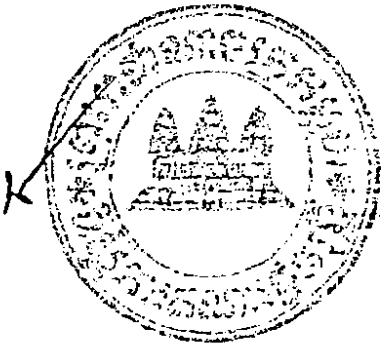
ផ្នែកទី ៣'

ពន្ធលើមធ្យោបាយដឹកជញ្ជូន និងយានជំនិះគ្រប់ប្រភេទ

មាត្រា ១៨.\_

ចំនួនប្រាក់ពន្ធលើមធ្យោបាយដឹកជញ្ជូន និង យានជំនិះគ្រប់ប្រភេទ ដែលបានកំណត់ក្នុងមាត្រា ៧ នៃច្បាប់ស្តីពីហិរញ្ញវត្ថុសម្រាប់ការគ្រប់គ្រងឆ្នាំ ២០០៥ ដែលប្រកាសឱ្យប្រើដោយព្រះរាជក្រមលេខ នស-រកម/១២០៤/០០២ ចុះថ្ងៃទី ៣០ ខែ ធ្នូ ឆ្នាំ ២០០៤ ស្តីពីប្រាក់ពន្ធត្រូវកំណត់ចំពោះមធ្យោបាយដឹកជញ្ជូន និង យានជំនិះគ្រប់ប្រភេទ ចំពោះរថយន្តទេសចរណ៍ ដែលមានកម្លាំងលើសពី ១២ សេះ ឡើងទៅ ត្រូវកំណត់ជាថ្មី ដូចខាងក្រោម ÷

កម្លាំងសេះរបស់រថយន្តទេសចរណ៍គ្រប់ប្រភេទ	គិតពីឆ្នាំដលិត	
	ដល់៥ឆ្នាំ	លើសពី៥ឆ្នាំ
- កម្លាំងសេះលើសពី ១២សេះ ដល់ ១៧សេះ	៥០០.០០០៛	៣៦០.០០៛
- កម្លាំងសេះលើសពី ១៧សេះ ដល់ ២៤សេះ	១.៦០០.០០០៛	១.២០០.០០០៛
- កម្លាំងលើសពី ២៤សេះ ឡើងទៅ	២.០០០.០០០៛	



# ជំពូកទី ៦

## អវសានប្បញ្ញត្តិ

មាត្រា ១៩.

បទប្បញ្ញត្តិទាំងឡាយណាដែលផ្ទុយនឹងច្បាប់នេះត្រូវទុកជាសិរាគមន៍ ។

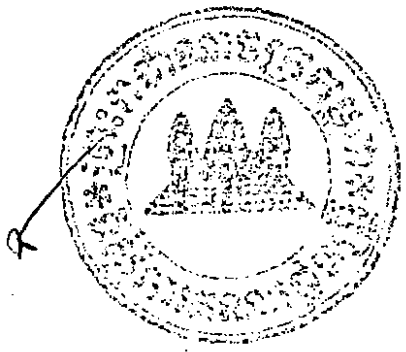
មាត្រា ២០.

ច្បាប់នេះត្រូវប្រកាសជាការប្រញាប់ ។

ច្បាប់នេះត្រូវបានរដ្ឋសភានៃព្រះរាជាណាចក្រកម្ពុជា  
អនុម័តនៅថ្ងៃទី ខែ ឆ្នាំ២០០៩  
ក្នុងសម័យប្រជុំរដ្ឋសភាលើកទី នីតិកាលទី៤  
រាជធានីភ្នំពេញ ថ្ងៃទី ខែ ឆ្នាំ២០០៩

**ប្រធានរដ្ឋសភា**

**សម្តេចអគ្គមហាសេនាបតីតេជោ ហ៊ុន សែន**





# ការគ្រប់គ្រងឆ្នាំ ២០១០

## តារាង "ក"

### ចំណូលថវិកាទូទៅរបស់រដ្ឋ

ឯកតា: លានរៀល

ជំពូក	គណនី	អនុគណនី	បរិយាយ	ច្បាប់ហិរញ្ញវត្ថុ		២០១០/២០០៩	
				២០០៩	២០១០	កើន (+) / ថយ (-)	ភាគរយ
<b>សរុបរួមចំណូលថវិកា ( I + II )</b>				7.169.566,7	8.104.772,9	935.206,2	13,0%
<b>I. សរុបចំណូលឆ្លងកាត់គេទោសភាពជាតិ (ក+ខ)</b>				5.469.566,7	6.104.772,9	635.206,2	11,6%
<b>ក្នុងនោះ ចំណូលក្នុងប្រទេស</b>				5.134.566,7	5.740.772,9	606.206,2	11,8%
<b>ក. សរុបចំណូលចរន្ត (ក្រុមទី១+ ក្រុមទី២)</b>				5.086.566,7	5.692.772,9	606.206,2	11,9%
<b>ក្រុមទី១: ចំណូលពិត (ប្រភេទទី១+ ប្រភេទទី២)</b>				5.086.566,7	5.692.772,9	606.206,2	11,9%
<b>ប្រភេទទី១: ចំណូលសារពើពន្ធ</b>				4.276.947,7	4.840.596,2	563.648,5	13,2%
70			<b>ចំណូលសារពើពន្ធក្នុងប្រទេស</b>	3.154.467,7	3.728.276,2	573.808,5	18,2%
	700		ពន្ធលើផលទុន ប្រាក់ចំណេញ និងកំរៃទុន (រូបវន្តបុគ្គល)	147.216,0	252.114,0	104.898,0	71,3%
		7001	ពន្ធលើប្រាក់បៀវត្ស	111.416,0	190.705,0	79.289,0	71,2%
		7002	ពន្ធលើផលទុននៃដីធ្លីជម្រកសំរែប	35.800,0	61.409,0	25.609,0	71,5%
	701		ពន្ធលើផលទុន ប្រាក់ចំណេញ និងកំរៃទុន (នីតិបុគ្គល)	599.190,0	716.295,0	117.105,0	19,5%
		7011	ពន្ធលើប្រាក់ចំណេញរបស់សហគ្រាសសាធារណៈ	45.000,0	45.285,0	285,0	0,6%
		7012	ពន្ធលើប្រាក់ចំណេញសហគ្រាសឯកជន	550.070,0	662.280,0	112.210,0	20,4%
		7013	ពន្ធលើផលទុននៃដីធ្លីជម្រកសំរែប	4.120,0	8.730,0	4.610,0	111,9%
	702		ពន្ធទូទៅលើទ្រព្យសម្បត្តិ និងសេវា	1.578.967,0	1.816.926,0	237.959,0	15,1%
		7022	អាករលើផលរបរ-របបផ្ទៃក្នុង (សហគ្រាសឯកជន)	15.360,0	43.950,0	28.590,0	186,1%
		7023	អាករលើតំលៃបន្ថែម-របបផ្ទៃក្នុង (សហគ្រាសសាធារណៈ)	23.150,0	21.400,0	-1.750,0	-7,6%
		7024	អាករលើតំលៃបន្ថែម-របបផ្ទៃក្នុង (សហគ្រាសឯកជន)	710.777,0	820.776,0	109.999,0	15,5%
		7025	អាករលើតំលៃបន្ថែម-របបនាំចូល (សហគ្រាសប្រេងឥន្ធនៈ)	199.680,0	219.440,0	19.760,0	9,9%
		7026	អាករលើតំលៃបន្ថែម-របបនាំចូល (សហគ្រាសផ្សេងៗទៀត)	630.000,0	711.360,0	81.360,0	12,9%
	703		ពន្ធលើទ្រព្យសម្បត្តិបានកំណត់	657.940,0	778.030,0	120.090,0	18,3%
		7031	អាករពិសេសលើទំនិញមួយចំនួន-របបផ្ទៃក្នុង	120.100,0	131.150,0	11.050,0	9,2%
		7032	អាករពិសេសលើទំនិញមួយចំនួន-របបនាំចូល (សហគ្រាសប្រេងឥន្ធនៈ)	182.400,0	241.800,0	59.400,0	32,6%
		7033	អាករពិសេសលើទំនិញមួយចំនួន-របបនាំចូល (សហគ្រាសផ្សេងៗទៀត)	355.440,0	405.080,0	49.640,0	14,0%
	704		អាករលើសេវាដែលបានកំណត់	155.106,0	141.617,0	-13.489,0	-8,7%
		7041	អាករលើការដឹកជញ្ជូន	77.063,0	63.617,0	-13.446,0	-17,4%
		7042	អាករលើសេវា	3.262,0		-3.262,0	-100,0%
		7043	អាករលើការដឹកជញ្ជូនផ្សេងៗ	5.224,0		-5.224,0	-100,0%
		7048	អាករលើសេវាលើសេវាមួយចំនួនផ្សេងៗទៀត	69.557,0	78.000,0	8.443,0	12,1%
		7051	អាករលើការប្រើប្រាស់ទ្រព្យសម្បត្តិ ឬ ការអនុវត្តសកម្មភាព	1.398,7	6.979,2	5.580,5	399,0%
		7052	ចំណូលពីអាជ្ញាប័ណ្ណក្នុងស្រុក	1.398,7	6.979,2	5.580,5	399,0%
	708		ចំណូលសេវាផ្សេងៗទៀត	14.650,0	16.315,0	1.665,0	11,4%

\* សរុបរួមចំណូលថវិកា ២០១០ ទេ អនុវត្តតាមការប្រើប្រាស់ប្រព័ន្ធគណនេយ្យ ០៩/២០១០ ២០១០/២០០៩

# ការគ្រប់គ្រងឆ្នាំ ២០១០

## តារាង "ក"

### ចំណូលថវិកាទូទៅរបស់រដ្ឋ

ឯកតា: លានរៀល

ជំពូក	គណនី	អនុគណនី	បរិយាយ	ច្បាប់ហិរញ្ញវត្ថុ		២០១០/២០០៩	
				២០០៩	២០១០	កើន (+) / ថយ (-)	ភាគរយ
		7081	ពន្ធតែមប្រើ	3.500,0	6.760,0	3.260,0	93,1%
		7082	ការដាក់ពិន័យ និង ទោសបញ្ញត្តិសារពើពន្ធ	11.150,0	9.555,0	-1.595,0	-14,3%
71			<b>ចំណូលពន្ធលើពាណិជ្ជកម្មក្រៅប្រទេស</b>	<b>1.122.480,0</b>	<b>1.112.320,0</b>	<b>-10.160,0</b>	<b>-0,9%</b>
	710		ពន្ធ និងអាករលើការនាំចូល	999.600,0	999.700,0	100,0	0,0%
		7101	ពន្ធគយពីការនាំចូល	541.200,0	531.960,0	-9.240,0	-1,7%
		7102	កំរៃយកមុនពីការងារគយក្នុងការនាំចូល	60.720,0	29.380,0	-31.340,0	-51,6%
		7103	ពន្ធគយលើផលិតផលគេសលំដា	238.800,0	266.760,0	27.960,0	11,7%
		7104	អាករលើផលិតផលគេសលំដាសំរាប់ថែទាំផ្លូវថ្នល់	150.480,0	163.280,0	12.800,0	8,5%
		7105	ផលនៃការលក់ផ្នែកគយ	480,0	260,0	-220,0	-45,8%
		7106	ពិន័យផ្សេងៗលើការនាំចូល	7.920,0	8.060,0	140,0	1,8%
	711		ពន្ធ និង អាករលើការនាំចេញ	122.880,0	112.620,0	-10.260,0	-8,3%
		7111	អាករលើការនាំចេញឈើ	4.320,0	2.080,0	-2.240,0	-51,9%
		7112	អាករលើការនាំចេញកៅស៊ូ	24.960,0	13.000,0	-11.960,0	-47,9%
		7114	អាករលើការនាំចេញផលិតផល និងកសិផលផ្សេងៗ	3.360,0	7.280,0	3.920,0	116,7%
		7115	កំរៃគ្រប់គ្រង និងទិដ្ឋាការនាំចេញ	90.000,0	90.000,0		
		7116	ពិន័យផ្សេងៗលើការនាំចេញ	240,0	260,0	20,0	8,3%
<b>ប្រភេទទី២: ចំណូលមិនមែនសារពើពន្ធ</b>				<b>809.619,0</b>	<b>852.176,7</b>	<b>42.557,7</b>	<b>5,3%</b>
72			<b>ផលទុននៃប្រព្យសម្បត្តិរដ្ឋ</b>	<b>124.785,1</b>	<b>99.971,7</b>	<b>-24.813,4</b>	<b>-19,9%</b>
	720		ផលនៃសម្បទាន និងការជួលដីធ្លី	36.575,4	44.333,5	7.758,1	21,2%
		7201	សម្បទានទេសាទ	8.965,0	9.112,0	147,0	1,6%
		7202	សម្បទានព្រៃឈើ	11.212,0	18.724,0	7.512,0	67,0%
		7204	សម្បទានបី	7.232,0	8.187,3	955,3	13,2%
		7205	ការជួលដីទំនេរ	9.166,4	8.310,2	-856,2	-9,3%
	721		ផលទុនពីសហគ្រាសសាធារណៈ	88.209,7	55.638,2	-32.571,5	-36,9%
		7211	ចំណូលលើសំរេចទុនលើក		0,2	0,2	!!!
		7212	ប្រាក់ចំណេញរបស់សហគ្រាសសាធារណៈ	88.200,0	55.600,0	-32.600,0	-37,0%
		7213	ការបង់ប្រាក់ប្រាក់	9,7	38,0	28,3	291,8%
73			<b>ផលទុនពីការលក់-ផ្តល់ប្រព្យសម្បត្តិ និងសេវា</b>	<b>507.114,9</b>	<b>457.896,0</b>	<b>-49.218,9</b>	<b>-9,7%</b>
	730		ផលទុនពីការលក់សាធារណៈ រដ្ឋបាល និង សេវាដល់ពិភពលោក (រកចំណេញ)	278.978,2	226.426,1	-52.552,1	-18,8%
		7301	ផលទុនពីការលក់សេវាសេវាសេវា	58.405,0	52.888,0	-5.517,0	-9,4%
		7303	ផលទុនពីសកម្មភាពទេសចរណ៍	150.070,9	100.053,0	-50.017,9	-33,3%
		7304	ផលទុនពីសកម្មភាពវារីប្រមូល	3.090,7	2.931,0	-159,7	-5,2%
		7305	ផលទុនពីប្រៃសណីយ៍ និង ទូរគមនាគមន៍	64.824,0	67.895,7	3.071,7	4,7%

\* សរុបចំណូលថវិកាឆ្នាំ ២០១០ ទេ: មិនទាន់គិតបញ្ចូលការលើកតម្លៃលើការលក់ដីកសិកម្ម ០៧/០១/២០១០

# ការគ្រប់គ្រងឆ្នាំ ២០១០

## តារាង "ក"

### ចំណូលថវិកាទូទៅរបស់រដ្ឋ

ឯកតា: លានរៀល

ជំពូក	គណនី	អនុគណនី	បរិយាយ	ច្បាប់ហិរញ្ញវត្ថុ		២០១០/២០០៩	
				២០០៩	២០១០	កើន (+) / ថយ (-)	ភាគរយ
		7306	ផលទុនពីវិទ្យុ និង ទូរទស្សន៍	832,2	845,5	13,3	1,6%
		7307	ផលទុននៃសេវាផ្គត់ផ្គង់ទឹក	20,4	24,0	3,6	17,6%
		7308	ផលទុនផ្សេងៗទៀត	1.735,0	1.788,9	53,9	3,1%
	731		រដ្ឋបាល និង សេវា ( មិនរកចំណេញ )	12.554,9	12.088,0	-466,9	-3,7%
		7311	ការលក់សំភារៈបរិក្ខារ សំភារៈខូចខាត និង សំភារៈសិក្សា	391,0	346,5	-44,5	-11,4%
		7312	លក់ឯកសារ លក់ប័ណ្ណ និង លិខិតបោះពុម្ពផ្សេងៗ	11.626,2	11.033,5	-592,7	-5,1%
		7313	ផលនៃការដឹកជញ្ជូនទំនិញ	29,4	5,0	-24,4	-83,0%
		7315	កំរៃនៃការថែទាំ	358,3	403,0	44,7	12,5%
		7316	ផលបានពីការលក់ទ្រព្យសម្បត្តិកំរិតទឹក សត្វពាហនៈ		100,0	100,0	!!!
		7318	ផលពីរដ្ឋបាល និង សេវាផ្សេងៗទៀត	150,0	200,0	50,0	33,3%
	732		ផលពីការគ្រប់គ្រងរដ្ឋបាល	198.198,1	201.271,7	3.073,6	1,6%
		7321	អាករស្ថានទូត ( ចំណូលពីលិខិតឆ្លងដែន និង ទិដ្ឋាការ )	161.660,0	162.770,0	1.110,0	0,7%
		7323	ផលលើការបង្កើតសហគ្រាស	831,4	970,0	138,6	16,7%
		7324	ផលពីការបង់សិទ្ធិប្រឡង	412,0	860,1	448,1	108,8%
		7325	ផលពីការលក់ស្លាកលេខ	4.412,8	5.298,8	886,0	20,1%
		7326	ចំណូលពីប្រដាប់ក្តី	634,5	842,0	207,5	32,7%
		7327	សេវាសុរិយោដី និង សេវាសំណង់	3.717,0	3.554,8	-162,2	-4,4%
		7328	ផលពីការត្រួតពិនិត្យគុណភាពផលិតផល និង ការតេស្តលម្អាត	26.530,4	26.976,0	445,6	1,7%
	733		ការជួលទ្រព្យសម្បត្តិអចល័ត	17.383,7	18.110,2	726,5	4,2%
		7331	ការជួលសហគ្រាសសាធារណៈនៅថ្នាក់រដ្ឋបាលកណ្តាល	5.596,0	6.923,1	1.327,1	23,7%
		7332	ការជួលសហគ្រាសសាធារណៈនៅខេត្ត-រាជធានី ( មិនរកចំណេញ )	2,4	109,0	106,6	4441,7%
		7333	ការជួលសំភារៈ និង មធ្យោបាយដឹកជញ្ជូន	2,4	2,4		
		7334	ការជួលអចលនវត្ថុ ( អសម្បូរិយ )	11.782,9	11.075,7	-707,2	-6,0%
74			ផលពីការដាក់ពិន័យ និង ការដាក់ទណ្ឌកម្ម	2.269,0	2.109,0	-160,0	-7,1%
	741		ផលពីការដាក់ពិន័យ និង ការដាក់ទណ្ឌកម្ម	2.269,0	2.109,0	-160,0	-7,1%
76			ផលហិរញ្ញវត្ថុ	40.000,0	40.000,0		
	761		ការផ្តល់ជំនួយដោយឥតសំណង	40.000,0	40.000,0		
77			ផលរដ្ឋបាល និង ផលពីសេវា	135.450,0	252.200,0	116.750,0	86,2%
	772		ផលពីការលក់ទ្រព្យសម្បត្តិសាធារណៈ	130.000,0	250.000,0	120.000,0	92,3%
	775		ផលពីការលក់អចលនវត្ថុ	5.450,0	2.200,0	-3.250,0	-59,6%
<b>ខ. សរុបចំណូលថវិកា ( ក្រុមទី១+ក្រុមទី២ )</b>				<b>383.000,0</b>	<b>412.000,0</b>	<b>29.000,0</b>	<b>7,6%</b>
<b>ក្រុមទី១: ចំណូលថវិកា ( ក្រុមទី១ ) ( ក្រុមទី២ )</b>				<b>383.000,0</b>	<b>412.000,0</b>	<b>29.000,0</b>	<b>7,6%</b>
<b>ក្រុមទី២: ចំណូលពីប្រគល់ផ្ទាល់</b>				<b>48.000,0</b>	<b>48.000,0</b>		

\* សរុបចំណូលថវិកាឆ្នាំ ២០១០ នេះ មិនទាន់គិតពេញការប្រើប្រាស់ប្រាក់បញ្ញើពីឯកសារប្រតិបត្តិការទូទៅទេ

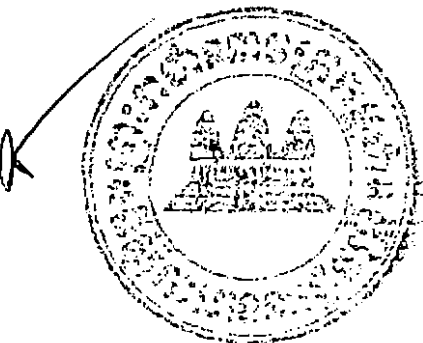
# ការគ្រប់គ្រងឆ្នាំ ២០១០

## តារាង "ក"

### ចំណូលថវិកាទូទៅរបស់រដ្ឋ

ឯកតា: លានរៀល

ជំពូក	គណនី	អនុគណនី	បរិយាយ	ច្បាប់ហិរញ្ញវត្ថុ		២០១០/២០០៩	
				២០០៩	២០១០	កើន (+) / ថយ (-)	ភាគរយ
27			អចលនកម្មហិរញ្ញវត្ថុ	48.000,0	48.000,0		
	271		ការអោយខ្ចី (ការសងវិញនូវមូលធន)	48.000,0	48.000,0		
<b>ប្រភេទទី២: ចំណូលពីប្រភពខាងក្រៅ</b>				<b>335.000,0</b>	<b>364.000,0</b>	<b>29.000,0</b>	<b>8,7%</b>
13			ឧបត្ថម្ភធនវិនិយោគ	178.000,0	284.000,0	106.000,0	59,6%
	131		ឧបត្ថម្ភធនពីទ្វេភាគី	86.000,0	104.000,0	18.000,0	20,9%
		1311	ជប៉ុន	30.000,0	40.000,0	10.000,0	33,3%
		1318	ផ្សេងៗ	56.000,0	64.000,0	8.000,0	14,3%
	132		ឧបត្ថម្ភធនពីពហុភាគី	92.000,0	180.000,0	88.000,0	95,7%
		1321	ធនាគារពិភពលោក	60.000,0	60.000,0		
		1322	ធនាគារអភិវឌ្ឍន៍អាស៊ី	32.000,0	120.000,0	88.000,0	275,0%
16			ការខ្ចី និង បំណុលប្រហាក់ប្រហែល	157.000,0	80.000,0	-77.000,0	-49,0%
	162		ការខ្ចីក្រៅប្រទេសពីពហុភាគី	117.000,0	40.000,0	-77.000,0	-65,8%
	163		ការខ្ចីក្រៅប្រទេសពីទ្វេភាគី	40.000,0	40.000,0		
<b>II. សរុបចំណូលថវិកាទូទៅរបស់រដ្ឋ</b>				<b>1.700.000,0</b>	<b>2.000.000,0</b>	<b>300.000,0</b>	<b>17,6%</b>
<b>ប្រភេទទី២: ចំណូលពីប្រភពខាងក្រៅ</b>				<b>1.700.000,0</b>	<b>2.000.000,0</b>	<b>300.000,0</b>	<b>17,6%</b>
13			ឧបត្ថម្ភធនវិនិយោគ	900.000,0	1.050.000,0	150.000,0	16,7%
	131		ឧបត្ថម្ភធនពីទ្វេភាគី	900.000,0	1.050.000,0	150.000,0	16,7%
		1318	ផ្សេងៗ	900.000,0	1.050.000,0	150.000,0	16,7%
16			ការខ្ចី និង បំណុលប្រហាក់ប្រហែល	800.000,0	950.000,0	150.000,0	18,8%
	162		ការខ្ចីក្រៅប្រទេសពីពហុភាគី	800.000,0	950.000,0	150.000,0	18,8%



\* សរុបមធ្យមចំណូលថវិកាឆ្នាំ ២០១០ នេះ មិនទាន់គិតបញ្ចូលការប្រើប្រាស់បញ្ជីរដ្ឋប្រាក់ប្រចាំឆ្នាំ ១៩៥.០០០ លានរៀល

ចំណាយថវិកាឧបត្ថម្ភសេដ្ឋកិច្ច

ឯកតា: លានរៀល

ក្រសួង-ស្ថាប័ន	សរុប ចំណាយ	ចំណាយចរន្ត						ចំណាយមូលធន		
		សរុប ចំណាយ ចរន្ត	ប្រភេទ ១ មធ្យោបាយ សេវា	ប្រភេទ ២ បុគ្គល បរិក្ខារ	ប្រភេទ ៣ គន្លងសាធារណៈ	ប្រភេទ ៤ ចំណាយ ផ្សេងៗ	ប្រភេទ ៦ ចំណាយមិន បានគ្រប់គ្រង	សរុប ចំណាយ មូលធន	ប្រភេទ ១ ការទូទាត់ ប្រាក់កម្ចី	ប្រភេទ ២ អចលនកម្ម
<b>សរុបចំណាយ</b>	<b>8.299.772,9</b>	<b>5.028.772,9</b>	<b>3.500.086,2</b>	<b>120.000,0</b>	<b>995.535,1</b>	<b>2.273,6</b>	<b>410.878,0</b>	<b>3.271.000,0</b>	<b>150.000,0</b>	<b>3.121.000,0</b>
រដ្ឋបាលកណ្តាល	7.090.341,7	3.819.341,7	2.355.284,6	120.000,0	931.717,1	1.462,0	410.878,0	3.271.000,0	150.000,0	3.121.000,0
មន្ទីរជំនាញរាជធានី-ខេត្ត	1.209.431,2	1.209.431,2	1.144.801,6		63.818,0	811,6				
<b>ក. វិស័យរដ្ឋបាលទូទៅ</b>	<b>694.351,9</b>	<b>694.351,9</b>	<b>534.643,5</b>		<b>159.046,4</b>	<b>662,0</b>				
រដ្ឋបាលកណ្តាល	649.493,9	649.493,9	489.785,5		159.046,4	662,0				
មន្ទីរជំនាញរាជធានី-ខេត្ត	44.858,0	44.858,0	44.858,0							
០១. ព្រះបរមរាជវាំង	49.473,0	49.473,0	29.643,0		19.780,0	50,0				
០២. រដ្ឋសភា	113.629,0	113.629,0	110.810,0		2.739,0	80,0				
០៣. ក្រុមប្រឹក្សាភិបាល	32.681,0	32.681,0	30.701,0		1.900,0	80,0				
០៤. ក្រុមប្រឹក្សាអភិវឌ្ឍន៍	7.167,5	7.167,5	7.139,5		20,0	8,0				
០៥.១. វិស័យសេដ្ឋកិច្ច	190.571,0	190.571,0	72.471,0		118.000,0	100,0				
០៥.២. រដ្ឋសេវាសាធារណៈ	2.751,0	2.751,0	2.751,0							
០៥.៤. ក្រុមប្រឹក្សាអភិវឌ្ឍន៍កម្ពុជា	5.354,0	5.354,0	5.331,0			23,0				
០៧. ក្រសួងមហាផ្ទៃ-រដ្ឋបាលទូទៅ	51.430,0	51.430,0	50.380,0		1.050,0					
២. រដ្ឋបាលកណ្តាល	51.430,0	51.430,0	50.380,0		1.050,0					
៥. សាលារាជធានី-ខេត្ត										
០៨. ក្រសួងទំនាក់ទំនងជាមួយរដ្ឋសភា ក្រុមប្រឹក្សា និង អធិការកិច្ច	14.997,0	14.997,0	14.980,0			17,0				
១. រដ្ឋបាលកណ្តាល	8.730,0	8.730,0	8.713,0			17,0				
៥. មន្ទីរជំនាញរាជធានី-ខេត្ត	6.267,0	6.267,0	6.267,0							
០៩. ក្រសួងការបរទេស និង សហប្រតិបត្តិការអន្តរជាតិ	69.774,0	69.774,0	69.057,0		700,0	17,0				
១០. ក្រសួងសេដ្ឋកិច្ច និង ហិរញ្ញវត្ថុ	83.653,0	83.653,0	68.563,0		14.830,0	260,0				
១. រដ្ឋបាលកណ្តាល	69.031,0	69.031,0	53.941,0		14.830,0	260,0				
៥. មន្ទីរជំនាញរាជធានី-ខេត្ត	14.622,0	14.622,0	14.622,0							
១៤. ក្រសួងផែនការ	22.794,0	22.794,0	22.784,0		10,0					
១. រដ្ឋបាលកណ្តាល	14.155,0	14.155,0	14.145,0		10,0					
៥. មន្ទីរជំនាញរាជធានី-ខេត្ត	8.639,0	8.639,0	8.639,0							
២៦. ក្រសួងយុត្តិធម៌	34.978,0	34.978,0	34.962,0		10,0	6,0				
១. យុត្តិធម៌	14.068,0	14.068,0	14.062,0			6,0				
២. តុលាការកំពូល	2.369,0	2.369,0	2.359,0		10,0					
៣. សាលាឧទ្ធរណ៍	2.218,0	2.218,0	2.218,0							
៤. ក្រុមប្រឹក្សាអន្តរជាតិក្រុម	993,0	993,0	993,0							
៥. មន្ទីរជំនាញរាជធានី-ខេត្ត	15.330,0	15.330,0	15.330,0							
៣០. គណៈកម្មាធិការជាតិរៀបចំការបោះឆ្នោត	8.707,4	8.707,4	8.689,0		1,4	17,0				
៣១. អាជ្ញាធរសវនកម្មជាតិ	6.392,0	6.392,0	6.382,0		6,0	4,0				
<b>ខ. វិស័យការពារជាតិ និង សន្តិសុខ</b>	<b>1.150.522,0</b>	<b>1.150.522,0</b>	<b>1.133.693,0</b>		<b>16.829,0</b>					
០៦. ក្រសួងការពារជាតិ	702.472,0	702.472,0	691.472,0		11.000,0					
០៧.១. ក្រសួងមហាផ្ទៃ-សន្តិសុខសាធារណៈ	448.050,0	448.050,0	442.221,0		5.829,0					
<b>គ. វិស័យសង្គមកិច្ច</b>	<b>1.829.364,8</b>	<b>1.829.364,8</b>	<b>1.444.807,0</b>		<b>383.546,7</b>	<b>1.011,1</b>				
រដ្ឋបាលកណ្តាល	803.640,8	803.640,8	465.909,1		337.378,7	353,0				
មន្ទីរជំនាញរាជធានី-ខេត្ត	1.025.724,0	1.025.724,0	978.897,9		46.168,0	658,1				
១២. ក្រសួងសុខាភិបាល	40.912,0	40.912,0	40.873,0		26,0	13,0				
រដ្ឋបាលកណ្តាល	30.719,0	30.719,0	30.680,0		26,0	13,0				
មន្ទីរជំនាញរាជធានី-ខេត្ត	10.193,0	10.193,0	10.193,0							
១២. ក្រសួងស្ថាប័ន	600.056,0	600.056,0	290.851,0		308.814,0	391,0				
១. រដ្ឋបាលកណ្តាល	419.716,0	419.716,0	123.021,0		296.524,0	171,0				
៥. មន្ទីរជំនាញរាជធានី-ខេត្ត	180.340,0	180.340,0	167.830,0		12.290,0	220,0				

ការគ្រប់គ្រងឆ្នាំ ២០១០

តារាង "១"

ចំណាយថវិកាធុនទេវរបស់រដ្ឋ

ឯកតា:លានរៀល

ក្រសួង-ស្ថាប័ន	សរុបរួម ចំណាយ	ចំណាយចរន្ត						ចំណាយចូលរួម		
		សរុប ចំណាយ	ប្រភេទ ១ មធ្យោបាយ សេវា	ប្រភេទ ២ បុគ្គ ហិរញ្ញវត្ថុ	ប្រភេទ ៣ អន្តរាគមន៍ សាធារណៈ	ប្រភេទ ៤ ចំណាយ ផ្សេងៗ	ប្រភេទ ៦ ចំណាយទិញ បានគ្រោងទុក	សរុប ចំណាយ	ប្រភេទ ១ ការទូទាត់ ប្រាក់កម្ចី	ប្រភេទ ២ អលើកម្ម
១៦. ក្រសួងអប់រំ យុវជន និង កីឡា	824.679,0	824.879,0	799.511,0		24.848,0	520,0				
១. អប់រំ	189.548,0	189.548,0	179.293,0		10.160,0	95,0				
២. មធ្យមសិក្សា	41.489,0	41.489,0	41.039,0		450,0					
៣. យុវជន និង កីឡា	18.085,0	18.085,0	11.847,0		6.238,0					
៤. មន្ទីរជំនាញរាជធានី-ខេត្ត	575.757,0	575.757,0	567.332,0		8.000,0	425,0				
១៨. ក្រសួងវប្បធម៌ និង វិទ្យាសាស្ត្រ	26.436,5	26.436,5	25.826,5		600,0	10,0				
១. រដ្ឋបាលកណ្តាល	15.862,0	15.862,0	15.252,0		600,0	10,0				
៤. មន្ទីរជំនាញរាជធានី-ខេត្ត	10.574,5	10.574,5	10.574,5							
១៩. ក្រសួងបរិស្ថាន	19.562,0	19.562,0	19.374,0		167,0	21,0				
១. រដ្ឋបាលកណ្តាល	10.168,0	10.168,0	9.981,0		167,0	20,0				
៤. មន្ទីរជំនាញរាជធានី-ខេត្ត	9.394,0	9.394,0	9.393,0			1,0				
២១. ក្រសួងសង្គមកិច្ច អតីតយុទ្ធជន និង យុវនីតិសម្បទា	215.670,9	215.670,9	185.318,0		30.339,9	13,0				
១. រដ្ឋបាលកណ្តាល	16.436,9	16.436,9	6.587,0		9.839,9	10,0				
៤. មន្ទីរជំនាញរាជធានី-ខេត្ត	199.234,0	199.234,0	178.731,0		20.500,0	3,0				
២៣. ក្រសួងធម្មការ និង សាសនា	15.194,0	15.194,0	15.191,0			3,0				
១. រដ្ឋបាលកណ្តាល	6.434,0	6.434,0	6.431,0			3,0				
៤. មន្ទីរជំនាញរាជធានី-ខេត្ត	8.760,0	8.760,0	8.760,0							
២៤. ក្រសួងកិច្ចការនារី	27.908,5	27.908,5	21.381,4		6.500,0	27,1				
១. រដ្ឋបាលកណ្តាល	13.547,0	13.547,0	10.227,0		3.300,0	20,0				
៤. មន្ទីរជំនាញរាជធានី-ខេត្ត	14.361,5	14.361,5	11.154,4		3.200,0	7,1				
៣២. ក្រសួងការងារ និង បណ្តុះបណ្តាលវិជ្ជាជីវៈ	58.745,9	58.745,9	46.481,1		12.251,8	13,0				
១. រដ្ឋបាលកណ្តាល	41.635,9	41.635,9	31.551,1		10.073,8	11,0				
៤. មន្ទីរជំនាញរាជធានី-ខេត្ត	17.110,0	17.110,0	14.930,0		2.178,0	2,0				
<b>៣. វិស័យសេដ្ឋកិច្ច</b>	<b>769.112,2</b>	<b>419.112,2</b>	<b>386.942,7</b>		<b>31.569,0</b>	<b>600,5</b>	<b>350.000,0</b>		<b>350.000,0</b>	
រដ្ឋបាលកណ្តាល	630.263,0	280.263,0	265.897,0		13.919,0	447,0	350.000,0		350.000,0	
មន្ទីរជំនាញរាជធានី-ខេត្ត	138.849,2	138.849,2	121.045,7		17.650,0	153,5				
០៥. ៣. រដ្ឋបាលខេត្តកោះកុង	12.229,0	12.229,0	11.844,0		375,0	10,0				
១៣. ក្រសួងឧស្សាហកម្ម រ៉ែ និង ថាមពល	17.413,5	17.413,5	15.427,5		1.960,0	26,0				
១. រដ្ឋបាលកណ្តាល	7.327,0	7.327,0	7.192,0		110,0	25,0				
៤. មន្ទីរជំនាញរាជធានី-ខេត្ត	10.086,5	10.086,5	8.235,5		1.850,0	1,0				
១៥. ក្រសួងពាណិជ្ជកម្ម	52.867,0	52.867,0	49.576,0		3.278,0	13,0				
១. រដ្ឋបាលកណ្តាល	44.397,0	44.397,0	41.112,0		3.278,0	7,0				
៤. មន្ទីរជំនាញរាជធានី-ខេត្ត	8.470,0	8.470,0	8.464,0			6,0				
១៧. ក្រសួងកសិកម្ម រុក្ខាប្រមាញ់ និង នេសាទ	87.485,0	87.485,0	71.917,0		15.393,0	175,0				
១. រដ្ឋបាលកណ្តាល	54.779,0	54.779,0	46.846,0		7.793,0	140,0				
៤. មន្ទីរជំនាញរាជធានី-ខេត្ត	32.706,0	32.706,0	25.071,0		7.600,0	35,0				
២០. ក្រសួងអភិវឌ្ឍន៍ជនបទ	173.156,0	83.156,0	83.077,0			79,0	90.000,0		90.000,0	
១. រដ្ឋបាលកណ្តាល	147.580,0	57.580,0	57.525,0			55,0	90.000,0		90.000,0	
៤. មន្ទីរជំនាញរាជធានី-ខេត្ត	25.576,0	25.576,0	25.552,0			24,0				
២២. ក្រសួងប្រៃសណីយ៍ និង ទូរគមនាគមន៍	39.821,5	39.821,5	37.943,0		1.860,0	18,5				
១. រដ្ឋបាលកណ្តាល	32.845,0	32.845,0	30.970,0		1.860,0	15,0				
៤. មន្ទីរជំនាញរាជធានី-ខេត្ត	6.976,5	6.976,5	6.973,0			3,5				
២៥. ក្រសួងសេដ្ឋកិច្ច និង ហិរញ្ញវត្ថុ	222.139,0	32.139,0	31.950,5		50,0	138,5	190.000,0		190.000,0	
១. រដ្ឋបាលកណ្តាល	202.623,0	12.623,0	12.498,0		50,0	75,0	190.000,0		190.000,0	
៤. មន្ទីរជំនាញរាជធានី-ខេត្ត	19.516,0	19.516,0	19.452,5			63,5				

ការគ្រប់គ្រងឆ្នាំ ២០១០

តារាង "ខ"

ចំណាយថវិកាទូទៅរបស់រដ្ឋ

ឯកតា: លានរៀល

ក្រសួង-ស្ថាប័ន	សរុបរួម ចំណាយ	ចំណាយចរន្ត					ចំណាយមូលធន			
		សរុប ចំណាយ ចរន្ត	ប្រភេទ ១ មរណ្ណាបាយ សេវា	ប្រភេទ ២ បន្ត ហិរញ្ញវត្ថុ	ប្រភេទ ៣ អន្តរាគមន៍ សាធារណៈ	ប្រភេទ ៤ ចំណាយ ផ្សេងៗ	ប្រភេទ ៦ ចំណាយមិន បានគ្រោងទុក	សរុប ចំណាយ មូលធន	ប្រភេទ ១ ការទូទាត់ ប្រាក់កម្ចី	ប្រភេទ ២ អចលនកម្ម
២៧. ក្រសួងរដ្ឋបាល	30.330,0	30.330,0	29.919,7		400,0	10,3				
១. រដ្ឋបាលកណ្តាល	23.052,0	23.052,0	22.645,0		400,0	7,0				
៥. មន្ទីរជំនាញរាជធានី-ខេត្ត	7.278,0	7.278,0	7.274,7			3,3				
២៨. ក្រសួងរៀបចំដែនដី នគរូបនីយកម្ម និង សំណង់	26.875,7	26.875,7	26.854,7			21,0				
១. រដ្ឋបាលកណ្តាល	15.065,0	15.065,0	15.045,0			20,0				
៥. មន្ទីរជំនាញរាជធានី-ខេត្ត	11.810,7	11.810,7	11.809,7			1,0				
២៩. ក្រសួងធនធានទឹក និង ធនាគារ	106.795,5	36.795,5	28.433,3		8.253,0	109,2	70.000,0			70.000,0
១. រដ្ឋបាលកណ្តាល	90.366,0	20.366,0	20.220,0		53,0	93,0	70.000,0			70.000,0
៥. មន្ទីរជំនាញរាជធានី-ខេត្ត	16.429,5	16.429,5	8.213,3		8.200,0	16,2				
<b>៤៤. ចំណាយវិនិយោគ</b>	<b>3.856.422,0</b>	<b>935.422,0</b>		<b>120.000,0</b>	<b>404.544,0</b>		<b>410.878,0</b>	<b>2.921.000,0</b>	<b>150.000,0</b>	<b>2.771.000,0</b>
- ចំណាយចរន្តក្នុងការអនុវត្តគម្រោង	151.000,0	151.000,0			151.000,0					
- បន្តហិរញ្ញវត្ថុ	120.000,0	120.000,0		120.000,0						
- ឧបត្ថម្ភរាជធានី-ខេត្ត និង ឃុំ-សង្កាត់	253.544,0	253.544,0			253.544,0					
- ចំណាយមិនបានគ្រោងទុក	410.878,0	410.878,0				410.878,0				
- ការទូទាត់ប្រាក់កម្ចី	150.000,0						150.000,0	150.000,0		
- ផ្តល់វិនិយោគ	165.000,0						165.000,0			165.000,0
- បដិភាគវិនិយោគ	198.000,0						198.000,0			198.000,0
- វិនិយោគដោយមូលនិធិទ្រទ្រង់ថវិកា	408.000,0						408.000,0			408.000,0
- វិនិយោគសាធារណៈដោយហិរញ្ញប្បទានក្រៅប្រទេស	2.000.000,0						2.000.000,0			2.000.000,0



ការគ្រប់គ្រងឆ្នាំ ២០១០

តារាង "គ១"

វិនិយោគសាធារណៈដោយហិរញ្ញប្បទានក្រៅប្រទេស

ឯកតា: រៀល

លេខ គម្រោង	ឈ្មោះគម្រោង	តំលៃ គម្រោង	កម្រិតទុនវិនិយោគចែកតាមឆ្នាំ			
			២០១០	២០១១	២០១២	សរុប ៣ ឆ្នាំ
<b>សរុបរួម</b>		7.367.066	761.269	767.505	800.004	2.328.778
<b>ក្រសួងសុខាភិបាល</b>		1.019.545	122.565	127.351	134.711	384.627
82	កម្មវិធីប្រយុទ្ធនឹងជំងឺរបេង	135.000	8.203	8.327	8.519	25.049
83	ការប្រយុទ្ធនឹងជំងឺគ្រុនចាញ់ គ្រុនឈាម	82.760	10.954	11.955	13.340	36.249
84	កែលម្អការចែកចាយឱសថ និងសម្ភារៈ បរិក្ខារពេទ្យ	348.757	39.258	42.977	47.075	129.310
86	កម្មវិធីជាតិប្រយុទ្ធនឹងជំងឺអេដស៍ និងកាមរោគ	88.396	11.668	10.222	12.616	34.506
87	ការស្តារមន្ទីរពេទ្យជាតិ	160.970	12.341	12.643	11.062	36.046
426	ត្រួតពិនិត្យគ្រប់គ្រងចំណីអាហារ និងថ្នាំសង្កូវ	2.461	611	307	326	1.244
701	អភិវឌ្ឍន៍ឱសថបុរាណ	8.318	1.162	1.407	1.596	4.165
962	គម្រោងគ្រប់គ្រងជំងឺកុមារ (IMCI)	6.904	1.300	1.300	1.300	3.900
1024	កម្មវិធីត្រួតពិនិត្យ និងអន្តរាគមន៍សុខភាពសាធារណៈ	25.059	1.363	1.363	1.377	4.108
1470	ពង្រឹងប្រព័ន្ធសុខាភិបាល	160.920	35.700	36.850	37.500	110.050
<b>ក្រសួងអប់រំ យុវជន និងកីឡា</b>		240.303	49.165	47.736	39.150	136.051
876	ការអប់រំមូលដ្ឋាន និងបណ្តុះបណ្តាលគ្រូបង្រៀននៅ ខេត្តសៀមរាប ឧត្តរមានជ័យ និងកំពង់ចាម	22.060	3.919			3.919
1063	គម្រោងទ្រទ្រង់វិស័យអប់រំនៅកម្ពុជា	39.000	4.695			4.695
1071	កម្មវិធីពង្រីកការអប់រំមូលដ្ឋានជំហានទី ២	27.700	8.651	9.019	9.865	27.535
1074	កម្មវិធីអភិវឌ្ឍន៍វិស័យអប់រំលើកទី ២	25.000				
1075	គម្រោងអភិវឌ្ឍន៍វិស័យអប់រំមធ្យមសិក្សា	33.580				
1333	កម្មវិធីផ្តល់អាហារសម្រន់ពេលព្រឹក និងរបបអង្ករយកទៅដុះ	29.576	18.514	18.814		37.328
1508	លើកកម្ពស់គុណភាពអប់រំ	33.380	11.428	11.159	10.291	32.878
1066	សាងសង់ផ្ទះសម្រាប់គ្រូមធ្យមសិក្សា	15.726	500	4.000	11.000	15.500
1342	សាងសង់អគ្គនាយកដ្ឋានសម្រាប់សិស្សមធ្យមសិក្សា	10.824	500	4.000	6.300	10.800
1416	កែលម្អប្រព័ន្ធគ្រប់គ្រងប្រាក់ចំណូលក្រសួងអប់រំ យុវជន និងកីឡា	2.475	575	474	1.426	2.475
1418	អភិវឌ្ឍន៍កម្មវិធីបង្រៀនភាសាខ្មែរនៅកម្ពុជា	580	213	185	182	580
1419	កែលម្អប្រព័ន្ធគ្រប់គ្រងសិក្សាសាស្ត្រ	296	155	70	71	296
1420	កែលម្អទំនាក់ទំនង និងកិច្ចសហប្រតិបត្តិការស្តីពីការអប់រំ	106	15	15	15	45
<b>ក្រសួងកសិកម្ម រុក្ខាប្រមាញ់ និងនេសាទ</b>		410.581	58.472	84.009	165.250	307.731



ការគ្រប់គ្រងឆ្នាំ ២០១០

តារាង "គ១"

វិនិយោគសាធារណៈដោយហិរញ្ញប្បទានក្រៅប្រទេស

ឯកតា: ពាន់ដុល្លារអាមេរិក

លេខ គម្រោង	ឈ្មោះគម្រោង	តំលៃ គម្រោង	កម្រិតទុនវិនិយោគចែកតាមឆ្នាំ			
			២០១០	២០១១	២០១២	សរុប ៣ ឆ្នាំ
1148	គម្រោងអភិវឌ្ឍន៍វិស័យកសិកម្ម	5.880				
1152	គម្រោងស្តារឡើងវិញលើវិស័យសេដ្ឋកិច្ច-សង្គមកិច្ច នៅខេត្តភាគពាយ័ព្យ (អេកូឡូស៊ី)	31.879	16.882			16.882
1158	គម្រោងស្រាវជ្រាវវារីវប្បកម្ម	86	17			17
1159	គម្រោងចិញ្ចឹមសត្វ កម្ពុជា-អឺរ៉ុប	6.176	1.735		236	1.971
1162	លើកកម្ពស់រុក្ខកម្មតាមសហគមន៍	2.005	401		401	802
1202	គម្រោងកាត់បន្ថយភាពគ្រី ក្រនៅខេត្តស្វាយរៀង និងព្រៃវែង	17.500	3.005	5.200		8.205
134	ពង្រីកការដាំកៅស៊ូ	6.776	532	3.609	2.635	6.776
144	ស្រាវជ្រាវកសិកម្ម និងផលិតផលគ្រាប់ពូជ	20.200	3.000	6.000	11.100	20.100
151	សាងសង់ការិយាល័យតាមដានការនេសាទ	1.250	200	200	800	1.200
152	ស្តារឡើងវិញវិទ្យាស្ថានសិក្សាពីសមុទ្រ	8.000	500	1.500	6.000	8.000
157	សំណើស្យូរ៉ាត់សាំង ថ្នាំ និងឧបករណ៍	221	11	100	110	221
161	អភិវឌ្ឍន៍បណ្ណាល័យចិញ្ចឹមគោ ក្របី	9.165	200	2.265	6.700	9.165
170	ការរៀបចំ និងគ្រប់គ្រងសត្វព្រៃ	3.420	100	12	2.500	2.612
174	សាងសង់អាគារបម្រើឱ្យវិស័យកសិកម្ម	8.500	1.000	4.000	3.500	8.500
175	លើកកម្ពស់ស្ថានីយស្រាវជ្រាវ	3.390	577	1.467	1.242	3.286
183	គ្រប់គ្រងព្រៃបម្រុងទុកសម្រាប់សត្វស្លាប	2.000	50	100	100	250
216	ការកែលម្អថ្មីនៃវិទ្យាស្ថានស្រាវជ្រាវកៅស៊ូកម្ពុជា	12.500	1.000	4.500	7.000	12.500
229	សិក្សាសត្វស្លាបទឹក	1.000	100	120	30	250
302	សាងសង់ជួសជុលអាគារមន្ទីរកសិកម្មខេត្ត-រាជធានី	2.112	100	300	400	800
328	គម្រោងគ្រប់គ្រងព្រៃព្រែកទឹកសាប	14.600	250	500	500	1.250
329	ស្ថាបនាមូលដ្ឋានអភិរក្សសត្វព្រៃនៅឧទ្យានភ្នំតាម៉ៅ	426	100	59	59	218
333	បង្ក្រាបបទល្មើសសត្វព្រៃ	257	20	73	73	166
501	ជួសជុលរចនាសម្ព័ន្ធស្ថានីយរោគគ្រប់ និងព្រៃរដ្ឋ	194	72	109		181
514	អភិរក្សការគ្រប់គ្រង និងអភិវឌ្ឍន៍ផលជល	13.561	2.000	3.000	8.000	13.000
520	ផ្តល់ជំនួយសេវាកម្មកម្មវិធីបង្កើនចំណេះដឹង	15.414	200	2.000	13.200	15.400
521	សំណើបញ្ជីតំបន់ការពារសត្វព្រៃ	91	33	58		91
522	បង្កើតស្ថានីយស្រាវជ្រាវវារីវប្បកម្មសមុទ្រ	8.000	500	2.500	5.000	8.000
524	ស្ថានីយស្រាវជ្រាវវារីវប្បកម្មទឹកសាប ទឹកឆា	15.535	500	1.500	13.000	15.000
617	ការស្រាវជ្រាវលើការគ្រប់គ្រងព្រៃជាតិ	417	89	115	213	417



ការគ្រប់គ្រងឆ្នាំ ២០១០

តារាង "គ១"

វិនិយោគសាធារណៈដោយបរិញ្ញាប័ណ្ណប្រធានក្រៅប្រទេស

ឯកតា: ពាន់ដុល្លារអាមេរិក

លេខ គម្រោង	ឈ្មោះគម្រោង	តំលៃ គម្រោង	កម្រិតទុនវិនិយោគចែកតាមឆ្នាំ			
			២០១០	២០១១	២០១២	សរុប ៣ ឆ្នាំ
619	ជួសជុលមជ្ឈមណ្ឌលបច្ចេកទេសកសិកម្មទួលសំរោង	25.000	4.000	3.000	18.000	25.000
630	ផលិតវ៉ាក់សាំង	400	222	39	39	300
686	ការបង្ហាញលើក្សេត្រសាស្ត្របសុសត្វ និងការចិញ្ចឹមត្រី	1.900	100	1.400	400	1.900
694	វិទ្យាស្ថានស្រាវជ្រាវ និងអភិវឌ្ឍន៍កសិ-ឧស្សាហកម្ម	24.700	996	8.763	14.709	24.468
750	ការអភិវឌ្ឍហេដ្ឋារចនាសម្ព័ន្ធអប់រំនៅសកលវិទ្យាល័យភូមិន្ទកសិកម្ម	24.100	6.000	6.000	12.000	24.000
751	ជំរុញផ្សាយបច្ចេកវិជ្ជាគ្រឿងយន្តកសិកម្ម	10.000	340	284	9.200	9.824
771	ការគ្រប់គ្រងព្រៃឈើអាងទន្លេមេគង្គ	1.610	200	200	200	600
810	ផលិតផលកសិកម្ម និងកសិពាណិជ្ជកម្ម	6.500	90	1.050	5.000	6.140
816	ពង្រឹងទីផ្សារបសុសត្វ	300	80	90	130	300
825	ការអភិវឌ្ឍទប់ស្កាត់ការខ្សោះជីវជាតិដី	3.500	428	2.800	132	3.360
906	បង្កើតមជ្ឈមណ្ឌលស្រាវជ្រាវសាកលវិទ្យាល័យភូមិន្ទកសិកម្ម	25.000	4.000	9.400	11.500	24.900
907	ការបង្ក្រាបការរុករានទន្លេមេគង្គ	10.000	200	500	850	1.550
988	គម្រោងដាំឈើ និងដាំឈើឡើងវិញចំនួន ២.០០០ ហិកតា	1.474	200	200	200	600
992	សាងសង់ស្ថានីយស្រាវជ្រាវគ្រាប់ពូជ និងដាំដើមឈើ	100	25	25	50	100
1029	បង្កើតមជ្ឈមណ្ឌលស្រាវជ្រាវ និងជំរុញផ្សាយកសិកម្ម ស្តុសណ្តាស់	402	144	137	121	402
1034	ការអភិវឌ្ឍគុណភាពផ្នែកអនុវត្ត និងលើកកម្ពស់បទដ្ឋានពិសោធន៍នៅសកលវិទ្យាល័យភូមិន្ទកសិកម្ម ចំការដូង	543	182	182	179	543
1036	ការអភិវឌ្ឍការចិញ្ចឹមសត្វ	8.489	639	3.500	4.350	8.489
1037	ការគ្រប់គ្រងធនធានទឹកចម្រុះសម្រាប់ប្រពលវប្បកម្មដំណាំ និងការផ្លាស់ប្តូរប្រព័ន្ធកសិកម្មនៅខេត្តកំពង់ឆ្នាំង	6.081	500	500	600	1.600
1039	គម្រោងគំរូសម្រាប់ការគ្រប់គ្រងទីជម្រាលចម្រុះក្នុងអាងទន្លេសេកុង និងស្រែពកប្រទេសកម្ពុជា	1.194	761	280	153	1.194
1040	បញ្ចូលការអភិវឌ្ឍកសិ-រុក្ខាភូមិទៅតំបន់ភាគឦសានប្រទេសកម្ពុជា	1.600	647	604	349	1.600
1041	ការគ្រប់គ្រងធនធានទឹកចម្រុះសម្រាប់ប្រពលវប្បកម្ម និងពិចារណាកសិកម្ម	10.783	500	500	500	1.500
1043	មជ្ឈមណ្ឌលស្រាវជ្រាវ និងអភិវឌ្ឍប្រព័ន្ធព័ត៌មានភូមិសាស្ត្រតាមរយៈមូលដ្ឋានវិសេសកម្ពុជា	882	234	289	279	802
1044	អភិវឌ្ឍការអនុវត្តប្រព័ន្ធព័ត៌មានភូមិសាស្ត្រតាមរយៈមូលដ្ឋានវិសេសកម្ពុជា	3.000	200	500	800	1.500
1045	ការអភិវឌ្ឍប្រព័ន្ធព័ត៌មានភូមិសាស្ត្រតាមរយៈមូលដ្ឋានវិសេសកម្ពុជា	2.452	897	893	662	2.452
1046	គម្រោងស្តារប្រព័ន្ធព័ត៌មានភូមិសាស្ត្រតាមរយៈមូលដ្ឋានវិសេសកម្ពុជា	6.500	200	200	400	800
1394	ការធ្វើប្រព័ន្ធព័ត៌មានភូមិសាស្ត្រតាមរយៈមូលដ្ឋានវិសេសកម្ពុជា	14.000	200	500	500	1.200



ការគ្រប់គ្រងឆ្នាំ ២០១០

តារាង "គ១"

វិនិយោគសាធារណៈដោយហិរញ្ញប្បទានក្រៅប្រទេស

ឯកតា: រៀល

លេខ គម្រោង	ឈ្មោះគម្រោង	តំលៃ គម្រោង	កម្រិតទុនវិនិយោគចែកតាមឆ្នាំ			
			២០១០	២០១១	២០១២	សរុប ៣ ឆ្នាំ
1442	សាងសង់មជ្ឈមណ្ឌលគ្រឿងយន្តកសិកម្ម	489	165	166	158	489
1443	បណ្តុះបណ្តាលការកែច្នៃផលិតផលកសិកម្មសម្រាប់ការនាំចេញ	3.580	500	920	720	2.140
1474	សាងសង់មណ្ឌលពិសោធន៍ផលិតផលកសិកម្ម	4.938	2.384	1.700	120	4.204
1476	សាងសង់សាលាសហគ្រាសនៅសាលាជាតិកសិកម្មព្រែកលៀប	528	264	100	150	514
<b>ក្រសួងរៀបចំដែនដី នគរូបនីយកម្ម និងសំណង់</b>		<b>119.727</b>	<b>9.620</b>	<b>7.467</b>	<b>20.650</b>	<b>37.737</b>
1359	សមាសភាគរៀបចំដែនដី	6.650	1.700			1.700
742	គម្រោងរៀបចំដែនដី និងរដ្ឋបាលដីធ្លី	90.000	5.620	5.620	20.620	31.860
446	កសាងបង្គោលប្រឹក្សាភិបាលភូមិភាគកម្ពុជា	2.500				
1561	យុទ្ធសាស្ត្រជាតិសមាហរណកម្មតំបន់ឆ្នេរ និងប្លង់គោលខេត្តព្រះសីហនុ សម្រាប់ការអភិវឌ្ឍក្របដោយចីរភាព	1.500	750			750
1562	ការស្តារ និងធ្វើឱ្យប្រសើរឡើងនូវបណ្តាញរយៈកំពស់ជាតិ	4.077	1.500	1.777		3.277
422	បង្កើតមន្ទីរពិសោធន៍សម្ភារៈសំណង់	15.000	50	70	30	150
<b>ក្រសួងធនធានទឹក និងខ្នុរនីយកម្ម</b>		<b>1.187.094</b>	<b>67.385</b>	<b>77.613</b>	<b>75.521</b>	<b>220.519</b>
289	ប្រព័ន្ធធារាសាស្ត្រ និងហេដ្ឋារចនាសម្ព័ន្ធជនបម (ស្ទឹងជិត)	16.000				
393	ស្តារប្រព័ន្ធធារាសាស្ត្រកណ្តាលស្ទឹង	3.200	1.500	1.000		2.500
395	មជ្ឈមណ្ឌលបច្ចេកទេសសម្រាប់ប្រព័ន្ធស្រោចស្រព	5.250	500	500	500	1.500
496	សិក្សាលើការអភិវឌ្ឍកសិកម្មអាងស្ទឹងព្រែកត្នោត	4.000				
834	ប្រព័ន្ធធារាសាស្ត្រភាគពាយ័ព្យ	30.870	3.000	6.000	12.000	21.000
849	ជួសជុលអាងទឹកបាត់នៅខេត្តបាត់ដំបង	2.100	200			200
851	ជួសជុលប្រព័ន្ធធារាសាស្ត្រកំពង់ព្រួញជំហានទី ២	1.600	500	400	175	1.075
949	អភិវឌ្ឍន៍អាងទឹកស្ទឹងតាសាល	15.000	4.000	4.000	5.000	13.000
1056	ស្តារហេដ្ឋារចនាសម្ព័ន្ធប្រព័ន្ធស្រោចស្រពនៅបុព៌ និងព្រៃសាន	33.800	8.000			8.000
1192	គម្រោងប្រព័ន្ធធារាសាស្ត្រ	4.800				
1198	គម្រោងអភិវឌ្ឍន៍ទឹកក្នុងទន្លេត្រាងពន្លៃ	26.700	3.500	5.000		8.500
1425	ផលិតផលទឹកស្អាតក្នុងតំបន់បាឃ	1.450				
1426	ការគ្រប់គ្រងទឹក និងប្រព័ន្ធស្រោចស្រពនៅកំពត តាកែវ និងកំពង់ចាម	13.400	2.000	4.000	3.500	9.500
1428	ទំនាក់ទំនងជាមួយម្ចាស់ប្រមូលទឹកជនបទ ១៨០ គ្រឿង	5.200				
1429	ស្តារអង្គការប្រព័ន្ធស្រោចស្រពកណ្តាលស្ទឹងជំហាន ២	3.200	700	1.000	700	2.400
1430	ជួសជុលកែលម្អទឹកស្អាតកំពង់ស្ពឺ	4.600	1.500	1.500		3.000
1431	ស្តារអង្គការប្រព័ន្ធស្រោចស្រពក្នុងតំបន់បាឃ-រៀងរាល់	3.000	500	1.000	1.000	2.500

ការគ្រប់គ្រងឆ្នាំ ២០១០

តារាង "គ១"

វិនិយោគសាធារណៈដោយវិនិយោគិនក្រៅប្រទេស

ឯកតា: ពាន់ដុល្លារអាមេរិក

លេខ គម្រោង	ឈ្មោះគម្រោង	តំលៃ គម្រោង	កម្រិតទុនវិនិយោគចែកតាមឆ្នាំ			
			២០១០	២០១១	២០១២	សរុប ៣ ឆ្នាំ
1434	គម្រោងស្ថិតភាពនៃតំបន់បឹងទន្លេសាប	28.000	3.000	4.000	4.500	11.500
1436	អភិវឌ្ឍន៍ប្រព័ន្ធធារាសាស្ត្រនៅស្ទឹងស្វាយស្រី	15.900	700	700	1.000	2.400
1468	អភិវឌ្ឍន៍ធារាសាស្ត្រនៅកង្កែប ខេត្តបាត់ដំបង	50.000	700	700	900	2.300
1469	គម្រោងការពារទឹកជំនន់ទន្លេនៅកំពង់ត្របែក ខេត្តព្រៃវែង	30.000	600	600	800	2.000
1470	ស្តារឡើងវិញប្រព័ន្ធស្រោចស្រព និងដោះទឹកទន្លេសាបខាងលិច កំពង់ឆ្នាំង ពោធិសាត់ បាត់ដំបង	47.100	600	500	500	1.600
1541	អភិវឌ្ឍន៍ប្រព័ន្ធស្រោចស្រពស្ទឹងសែន	356.000	8.000	10.000	15.000	33.000
1543	គម្រោងអភិវឌ្ឍន៍ទំនប់មង្គលបុរី ខេត្តបន្ទាយមានជ័យ	19.000	4.000	6.000	3.000	13.000
1546	ស្តារស្ទឹងតូច និងអាងទន្លេបាទី កណ្តាល និងកែវ	22.000	7.500	11.500	3.000	22.000
1545	ជួសជុលអាងទឹកស្ទឹងស្រែង	5.000	1.000	2.000	2.000	5.000
1547	គម្រោងអភិវឌ្ឍន៍ពហុបំណងដូនទ្រី ខេត្តបាត់ដំបង	31.000	1.500	2.000	5.000	8.500
1575	គ្រប់គ្រង និងអភិវឌ្ឍន៍វិស័យធនធានទឹក	45.000	1.500	1.500	2.000	5.000
1576	អភិវឌ្ឍន៍ធនធានទឹក ស្ទឹងកែវ	40.000	2.000	2.000	2.500	6.500
1577	អភិវឌ្ឍន៍ទឹកស្ទឹងពោធិសាត់ ទី ៣ និងទី ៥	60.000	2.000	2.500	2.500	7.000
398	លើកកម្ពស់សេវាកម្មធុនមធ្យម	7.200	500	700	800	2.000
493	ស្តារបណ្តាញស្ថាប័នយុវជនសាស្ត្រ ៣០ កន្លែង	370	120	120	130	370
807	ជំរុញជុំវិញគោលនយោបាយជាតិលើវិស័យធនធានទឹក	100	30	30	40	100
821	អភិវឌ្ឍន៍ប្រព័ន្ធស្រោចស្រពវែរ	30.000	500	800	1.200	2.500
852	ការសិក្សាស្តីពីការកែលម្អប្រព័ន្ធគ្រួតពិនិត្យជលសាស្ត្រ	5.000	300	500	600	1.400
926	ជួសជុលអាងទឹកព្រៃទប់	1.400	500	500	400	1.400
930	ជួសជុលប្រព័ន្ធស្រោចស្រពអូរដីរដ្ឋ	600	300	300		600
934	អភិវឌ្ឍន៍ប្រព័ន្ធស្រោចស្រពអាងស្ទឹងស្វាយ	14.000	400	500	800	1.700
938	គម្រោងការពារទឹកជំនន់តាមទន្លេមេគង្គ	10.800	200	500	500	1.200
939	ជួសជុលប្រព័ន្ធស្រោចស្រពនិងគ្រួតពិនិត្យទឹកជំនន់	31.200	500	500	500	1.500
940	អភិវឌ្ឍន៍ការស្រោចស្រពនិងគ្រួតពិនិត្យទឹកជំនន់	101.200	500	500	500	1.500
954	កែលម្អប្រព័ន្ធស្រោចស្រពស្ទឹងទឹក	1.800	600	600	600	1.800
955	ជួសជុលប្រព័ន្ធធារាសាស្ត្រទំនប់ ១ កន្លែង	565	200	365		565
978	កែលម្អប្រព័ន្ធធារាសាស្ត្រនៅខេត្តកំពង់ចាម	21.000	500	500	600	1.600
997	ប្រព័ន្ធស្រោចស្រពតាមវាលស្រែ និងសំបូរ	15.180	500	500	1.000	2.000
1433	អភិវឌ្ឍន៍ស្ទឹងភាព	12.000	500	500	500	1.500




ការគ្រប់គ្រងឆ្នាំ ២០១០

តារាង "គ១"

វិនិយោគសាធារណៈដោយហិរញ្ញប្បទានក្រៅប្រទេស

ឯកតា: ពាន់ដុល្លារអាមេរិក

លេខ គម្រោង	ឈ្មោះគម្រោង	តំលៃ គម្រោង	កម្រិតទុនវិនិយោគតែកតាមឆ្នាំ			
			២០១០	២០១១	២០១២	សរុប ៣ ឆ្នាំ
1435	ត្រប់គ្រង និងត្រួតពិនិត្យធនធានទឹកក្រោមដី	309	135	98	76	309
1537	ស្តារប្រលាយមេកិច្ចក ខេត្តស្វាយរៀង	3.000	600	500	500	1.600
1539	រៀបចំប្រព័ន្ធស្រោចស្រពចារឹក ខេត្តពោធិ៍សាត់	1.200	400	400	400	1.200
1540	ស្តារព្រែកដឹកទៅខេត្តបាត់ដំបង	1.000	300	300	300	900
1544	រៀបចំប្រព័ន្ធស្រោចស្រពម្នាក់ ខេត្តសៀមរាប	6.000	800	500	500	1.800
<b>ក្រសួងអភិវឌ្ឍន៍ជនបទ</b>		<b>503.643</b>	<b>20.998</b>	<b>22.194</b>	<b>21.205</b>	<b>64.397</b>
1321	ផ្គត់ផ្គង់ទឹកស្អាត និងអនាម័យជនបទខេត្តជុំវិញបឹងទន្លេសាប	24.000	6.643	7.457	3.340	17.440
1385	កម្មវិធីកែលម្អជួរលំដំបូង ៤	11.770				
1396	គម្រោងផ្គត់ផ្គង់ទឹកស្អាតជនបទ ទៅកំពង់ចាម ជហានទី ៣	2.400	1.000	800	200	2.000
1533	គម្រោងផ្គត់ផ្គង់ទឹកស្អាត និងអនាម័យជនបទ	17.000	4.139	4.021		8.160
70	កម្មវិធីកែលម្អជនបទ	4.360	400	400	500	1.300
192	ប្រព័ន្ធធារាសាស្ត្រតូចៗ	33.000		1.000	1.500	2.500
196	ផ្គត់ផ្គង់អគ្គិសនីជនបទដោយពន្លឺព្រះអាទិត្យ	5.171	50	50	20	120
209	អភិវឌ្ឍន៍អាជីវកម្មធុនតូចតាមភូមិ	1.891	200	200	633	1.033
210	សាងសង់អាគារមន្ទីរកំរិតយាស័យ និងផ្នែកអភិវឌ្ឍន៍ជនបទខេត្ត-ស្រុក-ឃុំ	78.000	450	450	4.500	5.400
297	សិក្សាវាទលេខាប្រវែង ២.៥០០ គម សម្រាប់ជួរលំដំបូង	1.000	334	333	332	999
301	សិក្សាវាទលេខា និងជួសជុលប្រព័ន្ធធារាសាស្ត្រ	620	620			620
362	ជួសជុល និងសាងសង់បង្គោលប្រព័ន្ធស្រោចស្រព	500	100	100	200	400
363	ផ្គត់ផ្គង់ទឹកស្អាតសម្រាប់សហគមន៍ជនបទ	343	100	100	144	344
364	សិក្សាវាទលេខាប្រព័ន្ធស្រោចស្រព ៥០០ ហិកតា	82	82			82
429	សន្តិសុខស្បៀងជាលក្ខណៈគ្រួសារនៅជនបទ	1.795	621	586	586	1.793
430	កម្មវិធីថែទាំជួរលំដំបូង ២.២៣៧ គម	18.000	500	800	1.200	2.500
431	អនាម័យ និងបរិស្ថាន	882	25	40	50	115
432	ជួសជុលថែរក្សាអណ្តូងស្នប់	1.960	200	200	200	600
474	ស្តារជួរលំដំបូង ៤៣៣.១ គ.ម	4.034	200	200	1.200	1.600
575	អភិវឌ្ឍន៍ភូមិភាគ	1.780	200	80	600	880
576	សាងសង់ល្អ ៧.០០០ និងលានបេតុង ១២២ គម្រោង	32.400	500	500	900	1.900
577	សាងសង់ និងអភិវឌ្ឍន៍ជួរលំដំបូងប្រវែង ១.៥០០ គម	45.000	500	500	500	1.500
578	ជួសជុលជួរលំដំបូងប្រវែង ១.២០០ គម	30.000	500	500	500	1.500
579	គម្រោងហេដ្ឋារចនាសម្ព័ន្ធខេត្ត និងជនបទ	5.000	500	500	500	1.500



ការគ្រប់គ្រងឆ្នាំ ២០១០

តារាង "គ១"

វិនិយោគសាធារណៈដោយហិរញ្ញប្បទានក្រៅប្រទេស

ឯកតា: ពាន់ដុល្លារអាមេរិក

លេខ គម្រោង	ឈ្មោះគម្រោង	តំលៃ គម្រោង	កម្រិតវិនិយោគចែកតាមឆ្នាំ			
			២០១០	២០១១	២០១២	សរុប ៣ ឆ្នាំ
1369	កម្មវិធីកែលម្អផ្លូវលំជនបទទី ៥	11.877	400	400	200	1.000
1371	កែលម្អផ្លូវពីក្រាលគ្រួសក្រហមមកក្រាលកៅស៊ូ	107.341	500	600	500	1.800
1374	គម្រោងជួសជុលបន្ទាន់	8.100	500	300	600	1.400
1049	សិក្សាឋានលេខាលើតំបន់សាងសង់ស្ពាន និងសំណង់ដោះទឹក	26.307	400	500	300	1.200
1370	ការថែទាំផ្លូវជាលក្ខណៈខ្ទប់ និងប្រហាំ	25.200	367	459	500	1.326
1528	ប្រព័ន្ធចែកចាយទឹកខ្នាតតូច	1.378	367	459	500	1.326
1529	ស្ថាប័នប្រព័ន្ធធារាសាស្ត្រខ្នាតតូចតំបន់ទឹកស្វយ័តខេត្ត ភាគខាងត្បូង និងកំពង់ចាម	2.452	600	459	1.000	2.059
<b>ក្រសួងសេដ្ឋកិច្ច និងហិរញ្ញវត្ថុ</b>		<b>265.834</b>	<b>32.956</b>	<b>23.620</b>	<b>19.620</b>	<b>76.196</b>
1393	កាត់បន្ថយភាពក្រីក្រ និងប្រតិបត្តិការដើម្បីកំណើន	113.685	10.792			10.792
1211	កម្មវិធីកំណែទម្រង់ហិរញ្ញវត្ថុសាធារណៈ	7.035	280			280
1215	គ្រប់គ្រងហិរញ្ញវត្ថុសាធារណៈ និងគណនេយ្យភាព	14.000	2.720	3.720	3.720	10.160
1471	គ្រប់គ្រងហិរញ្ញវត្ថុសាធារណៈសម្រាប់អភិវឌ្ឍន៍ជនបទ	6.710				
1578	គម្រោងឧបត្ថម្ភស្បៀងបន្ទាន់	40.000	10.000	8.000		18.000
1579	កាត់បន្ថយភាពក្រីក្រ និងអភិវឌ្ឍន៍កសិកម្មមានជីវិតនៅតំបន់ខ្ពស់	60.000	8.000	8.000	8.000	24.000
280	ស្ថាប័នសេវាកម្មគយតាមខេត្ត	19.704	500	3.254	7.254	11.008
281	ស្ថាប័នសេវាកម្មពន្ធដារតាមខេត្ត	4.700	664	646	646	1.956
<b>ក្រសួងពាណិជ្ជកម្ម</b>		<b>65.624</b>	<b>5.767</b>	<b>20.362</b>	<b>14.966</b>	<b>41.095</b>
1218	គម្រោងនាំមុខសម្រាប់ការពារជំងឺកង្កែបសំបាប់ភូមិសាស្ត្រនៅកម្ពុជា	1.235				
1404	កិច្ចសម្រួលពាណិជ្ជកម្ម និងកាតព្វកិច្ចប្រព័ន្ធប្រៃដង	10.630	2.850	4.585		7.435
6	មន្ទីរពិសោធន៍ជាតិសម្រាប់ពិនិត្យ និងវិភាគគុណភាពទំនិញ	5.396	500	2.750	2.000	5.250
344	មជ្ឈមណ្ឌលសន្និសីទ និងពិពណ៌នាកម្ពុជា	39.650	1.217	10.217	10.216	21.650
680	បង្កើតការត្រួតពិនិត្យស្តង់ដារ និងគុណភាពស្រូវ	2.343	200	900	1.000	2.100
681	សាងសង់អាគាររដ្ឋបាល	600	200			200
945	ពង្រឹងសមត្ថភាពមន្ទីរពិសោធន៍វិភាគជលិតផលម្ហូបអាហារ និងជលិតផល	5.770	800	1.910	1.750	4.460
<b>ក្រសួងឧស្សាហកម្ម រ៉ែ និងថាមពល</b>		<b>361.654</b>	<b>43.910</b>	<b>54.325</b>	<b>46.350</b>	<b>144.585</b>
556	គម្រោងវិនិយោគសាងសង់ និងអភិវឌ្ឍន៍តាមជនបទ	108.750	15.000	15.500	19.500	50.000
557	វិនិយោគសាងសង់ស្ថានីយ៍ទាញទឹកស្អាតនៅក្រុង - កំពត	18.000	5.000	3.000		8.000
1225	គម្រោងវិនិយោគសាងសង់ស្ថានីយ៍ទាញទឹកស្អាតនៅខេត្តមណ្ឌលគិរី	10.000				
902	សាងសង់ខ្សែបណ្តាញអគ្គិសនី ២៣០ គ.វ កំពត ខេត្តព្រះសីហនុ	52.400	11.000	11.500		22.500



ការគ្រប់គ្រងឆ្នាំ ២០១០

តារាង "គ១"

វិនិយោគសាធារណៈដោយហិរញ្ញប្បទានក្រៅប្រទេស

ឯកតា: ពាន់ដុល្លារអាមេរិក

លេខ គម្រោង	ឈ្មោះគម្រោង	តំលៃ គម្រោង	កម្រិតទុនវិនិយោគចែកតាមឆ្នាំ			
			២០១០	២០១១	២០១២	សរុប ៣ ឆ្នាំ
1084	អគ្គិសនីជនបទជីវម៉ាស	2.750	1.000	1.000		2.000
1573	គម្រោងអគ្គិសនីការ៉ូបនិយកម្មជនបទភាគខាងជើង ខេត្តសៀមរាប	6.000	1.000	2.500	2.500	6.000
1574	គម្រោងខ្សែបញ្ជូនថាមពលតភ្ជាប់ខេត្តក្រចេះ-ស្ទឹងត្រែង	15.000	2.500	6.000	6.000	14.500
22	មន្ទីរពិសោធន៍វីរ	4.500	200	2.300	1.000	3.500
33	មន្ទីរពិសោធន៍គ្រួសារនិរន្តរភាព	2.000	500	300	200	1.000
104	ការសិក្សាលើលោហៈធាតុ	3.500	200	1.800	500	2.500
108	មជ្ឈមណ្ឌលជំរុញផ្សាយស្បៀងកម្ពុជា	12.000	500	2.000	10.000	12.500
453	បង្កើតវិទ្យាស្ថានស្តង់ដារកម្ពុជា	10.000	500	1.000	2.000	3.500
455	ការបង្កើតវិទ្យាស្ថានជាតិដលិតភាពនៃកម្ពុជា	1.100	100	300	250	650
650	បង្កើតវិទ្យាស្ថានជាតិនិរន្តរភាពស្រូវកម្ពុជា	3.521	300	500	300	1.100
651	បង្កើតមជ្ឈមណ្ឌលតំបន់អភិវឌ្ឍន៍រដៀបរដៀបថ្នាក់មាត្រាស្រូវចំនួន ៤	3.700	300	1.000	500	1.800
1379	ការសិក្សាអភិវឌ្ឍន៍ទឹកស្អាតនៅទីប្រជុំជននៃតំបន់ត្រីកោណក្នុងខេត្តស្ទឹងត្រែង	4.738	500	500	600	1.600
1380	សិក្សាភារផ្គត់ផ្គង់ទឹកស្អាតនៅខេត្តមណ្ឌលគិរី	654	300	350		650
1571	សិក្សា និងអភិវឌ្ឍន៍ទឹកស្អាតនៅទីប្រជុំជនចំនួន ២០ នៃខេត្តមួយចំនួន ជហានទី១	13.691	600	800	1.000	2.400
1572	សិក្សា និងអភិវឌ្ឍន៍រដ្ឋាករទឹកនៅព្រំដែននៃមិសពាយ័ព្យ ស្រុកសំរោង ខេត្តឧត្តរមានជ័យ	4.350	700	800	1.000	2.500
1580	សាងសង់ខ្សែបញ្ជូនថាមពល និងអនុស្សនីយដ្ឋានដំបូងភ្នំពេញ	85.000	3.710	3.175	1.000	7.885
<b>ក្រសួងសាធារណការ និងដឹកជញ្ជូន</b>		<b>2.119.500</b>	<b>254.095</b>	<b>156.833</b>	<b>90.819</b>	<b>501.747</b>
222	សាងសង់ផ្លូវជាតិលេខ ៧៨ បានលុង-អូរ៉ាងវា	25.800				
237	ស្តារឡើងវិញផ្លូវជាតិលេខ ៣ (ភ្នំពេញ-កំពត)	37.000	10.740	8.119		18.859
796	តំបន់សេដ្ឋកិច្ចពិសេសកំពង់ផែក្រុងព្រះសីហនុ ជហានទី ១ និងទី ២	38.000	17.518	1.630	251	19.399
799	គម្រោងកែលម្អផ្លូវជាតិលេខ ១ ភ្នំពេញ-អូរឡើង	68.000	10.000	5.000	4.800	19.800
800	គម្រោងកែលម្អផ្លូវជាតិលេខ ៥ និង៦	77.500				
803	គម្រោងអភិវឌ្ឍន៍ទេសចរណ៍នៃមហាអនុតំបន់ទន្លេមេគង្គ	10.000				
856	ពង្រីកផ្ទៃក្រុងព្រះសីហនុជហានទី ២	40.000				
898	ស្តារផ្លូវជាតិលេខ ៧៦ ស្រយ សែនមនោរម្យ ព្រំប្រទល់វៀតណាម	52.000	12.000	6.000	3.900	21.900
899	ស្តារផ្លូវជាតិលេខ ៧៦ ស្រយ សែនមនោរម្យ ព្រំប្រទល់វៀតណាម	74.000	2.000	2.500	3.000	7.500
896	ស្តារផ្លូវជាតិលេខ ៦២ កំពង់ចាម-គ្រែវមានជ័យ	52.550	14.000	18.000	16.000	48.000
897	ស្តារផ្លូវជាតិ ៥៧ បាត់ដំបង-បេសិន-ព្រំប្រទល់ថៃ	42.000	15.000	4.000	2.500	21.500



ការគ្រប់គ្រងឆ្នាំ ២០១០

តារាង "គ១"

វិនិយោគសាធារណៈដោយហិរញ្ញប្បទានក្រៅប្រទេស

ឯកតា: ពាន់ដុល្លារអាមេរិក

លេខ គម្រោង	ឈ្មោះគម្រោង	តំលៃ គម្រោង	កម្រិតទុនវិនិយោគចែកតាមឆ្នាំ			
			២០១០	២០១១	២០១២	សរុប ៣ ឆ្នាំ
854	ស្តារហេដ្ឋារចនាសម្ព័ន្ធក្នុងខេត្ត និងតំបន់ជនបទ	16.550				
855	ស្តារផ្លូវជាតិលេខ ៦៧ (សៀមរាប-អន្លង់វែង-ច្រក ស្រដាំ)	32.500	10.700			10.700
862	សាងសង់ផ្លូវជាតិលេខ ៨ ព្រែកតាមាក់-អន្លង់ជ្រៃ	77.512	18.500	15.677		34.177
1004	ស្តារផ្លូវជាតិលេខ ៦កា លេខ ៦ និង ៧	25.000	4.000	7.000	1.400	12.400
1009	ស្តារឡើងវិញផ្លូវជាតិលេខ ៣៣ ប្រវែង១៧ គម	18.000	7.000	6.500		13.500
1303	អភិវឌ្ឍន៍ទីលានចម្រុះផ្ទៃក្រុងព្រះសីហនុ	67.000	2.000	2.500	15.000	19.500
1308	ការសាងសង់ស្ថានព្រែកតាមាក់	43.500	9.500			9.500
1305	គម្រោងសាងសង់ស្ថានជ្រៃចំ	22.700	5.000	5.500		10.500
1306	គម្រោងសាងសង់ស្ថានព្រែកក្តាម	29.000	2.783			2.783
1450	គម្រោងស្តារឡើងវិញបណ្តាញផ្លូវដែកកម្ពុជា	73.000	25.340			25.340
1454	គ្រប់គ្រង ផែនទីទ្រព្យសម្បត្តិផ្លូវថ្នល់	58.800	11.760	1.000	5.500	18.260
1455	សាងសង់ផ្លូវជាតិលេខ ៦២ និងផ្លូវខេត្តលេខ ២១០	57.000	12.400	12.400	1.452	26.252
1456	សាងសង់ឡើងវិញផ្លូវជាតិលេខ ៧៨ (បានលុង-អូរពងមាន់)	55.000	12.000	12.000	12.000	36.000
1501	ប្រព័ន្ធចម្រុះទឹក និងកែលម្អស្ទឹងសៀមរាប	44.000	16.500	17.500	5.000	39.000
1502	សាងសង់ផ្លូវ ថ្នល់ បរិវេណ សំពៅលូន	58.500	3.000	7.000	7.500	17.500
1503	គម្រោងសាងសង់ហេដ្ឋារចនាសម្ព័ន្ធដឹកជញ្ជូន ផ្លូវជាតិលេខ ៥៦ និង ៦៨	87.000	10.000	14.000	1.300	25.300
1504	គម្រោងកែលម្អផ្លូវលេខ ៣១ ៣៣ និងផ្លូវខេត្តលេខ ១១៧ ក្នុងខេត្តតំពក	35.000	3.000	3.500	4.000	10.500
465	កែលម្អផ្ទៃចុងឃ្លាស	15.000	500	500	500	1.500
469	បូមទឹក និងកោះ ស្តារផ្លូវនាវាទន្លេមេគង្គ	4.500	500	300	300	1.100
470	ស្តារផ្លូវទឹកបឹងទន្លេសាប និងទន្លេមេគង្គ	11.788	101	500	700	1.301
633	សាងសង់រោងជាងរថភ្លើងចល័ត	4.000	500	500	500	1.500
700	ជួសជុលផ្លូវជាតិលេខ ៧៦-១៦៩ គម សែនមនោរម្យ-តាអាន (រតនគិរី)	120.000	800	900	900	2.600
760	សាងសង់ផ្លូវដែកអាស៊ាន ២៥៥ គម ភ្នំពេញ-ប្រាំប្រទល់វៀតណាម	500.000	11.753	500	1.816	14.069
861	ស្តារផ្លូវជាតិលេខ ៦៨ (ក្រសាលា-សំរោង-អូរស្មាច់)	20.000	200	400	500	1.100
762	សាងសង់ផ្លូវជាតិលេខ ៧៦ បេ	1.500	600	407		1.007
765	កម្មវិធីបណ្តុះបណ្តាលស្តារស្នាក់ និងគ្រប់គ្រងអាកាសយានដ្ឋាន	400	200			200
863	ស្តារផ្លូវជាតិលេខ ៤១២ ប្រវែង១១ គម	24.500	800	500	500	1.800
864	សាងសង់ផ្លូវជាតិលេខ ៧៤	7.000	500	500	600	1.600
867	សាងសង់ផ្លូវអាស៊ាន ផ្លូវជាតិលេខ ៦៦ (២៧៥គម)	70.000	500	500	700	1.700






ការគ្រប់គ្រងឆ្នាំ ២០១០

តារាង "គ១"

វិនិយោគសាធារណៈដោយបរិញ្ញាប្បទានក្រៅប្រទេស

ឯកតា: ពាន់ដុល្លារអាមេរិក

លេខ គម្រោង	ឈ្មោះគម្រោង	តំលៃ គម្រោង	កម្រិតទុនវិនិយោគចែកតាមឆ្នាំ			
			២០១០	២០១១	២០១២	សរុប ៣ ឆ្នាំ
1309	គម្រោងអភិវឌ្ឍន៍កំពង់ផែនៅតាមបណ្តោយដងទន្លេមេគង្គ បាសាក់ និង ទន្លេសាប	8.900	600	650	200	1.450
1361	បង្កើនសមត្ថភាពសម្ភារៈសាងសង់ថ្នាំ	5.000	1.000			1.000
1362	កម្មវិធីស្តារស្ថានបន្ទាន់	10.000	800	850		1.650
<b>រដ្ឋលេខាធិការដ្ឋានអាកាសចរស៊ីវិល</b>		<b>49.410</b>	<b>2.765</b>	<b>2.710</b>	<b>2.500</b>	<b>7.975</b>
3	គម្រោងអភិវឌ្ឍន៍អាកាសយានដ្ឋានព្រះវិហារ	8.500	700	500	500	1.700
420	គម្រោងអភិវឌ្ឍន៍អាកាសយានដ្ឋានមណ្ឌលគីរី	23.000	500	500	800	1.800
423	គម្រោងអភិវឌ្ឍន៍អាកាសយានដ្ឋានរតនគីរី	5.600	500	500	500	1.500
424	គម្រោងអភិវឌ្ឍន៍អាកាសយានដ្ឋានស្ទឹងត្រែង	5.810	565	710	200	1.475
1325	គម្រោងអភិវឌ្ឍន៍អាកាសយានដ្ឋានក្រចេះ	6.500	500	500	500	1.500
<b>ក្រសួងព័ត៌មាន</b>		<b>23.705</b>	<b>3.375</b>	<b>3.476</b>	<b>4.800</b>	<b>11.651</b>
99	អភិវឌ្ឍន៍គម្រោងវិទ្យុជាតិ AM/FM ខេត្ត-រាជធានី	11.450	1.875	1.876	3.000	6.751
334	សាងសង់ស្ថានីយទូរទស្សន៍ ខេត្ត-រាជធានី	6.500	500	500	500	1.500
416	ការបង្កើតទំនាក់ទំនងរួមផ្គុំព័ត៌មានប្រទេសអាស៊ាន	4.500	500	600	800	1.900
1421	បង្កើនសមត្ថភាពសារព័ត៌មាន AKP	1.255	500	500	500	1.500
<b>ក្រសួងប្រៃសណីយ៍ និងទូរគមនាគមន៍</b>		<b>154.700</b>	<b>13.789</b>	<b>7.578</b>	<b>11.962</b>	<b>33.329</b>
294	បណ្តាញទូរគមនាគមន៍ក្របខ័ណ្ឌមហាតំបន់ទន្លេមេគង្គ	30.000	11.189			11.189
295	បណ្តាញទូរគមនាគមន៍ព័ត៌មានវិទ្យុមហាអនុតំបន់ទន្លេមេគង្គ	18.500				
401	បណ្តាញបញ្ជូនស៊ីញ៉ាល់ ភ្នំពេញ-ខេត្តត្រពាំងឈូក	10.000	200	200	1.000	1.400
1328	ប្រអប់ទូរស័ព្ទសាធារណៈ	8.500	400	400	850	1.650
1326	ពង្រីកបណ្តាញបញ្ជូនស៊ីញ៉ាល់ដោយប្រើកាបូអ៊ីអុបទិក	38.000	300	2.678	4.112	7.090
1468	គម្រោងសាងសង់ និងអភិវឌ្ឍន៍ទូរគមនាគមន៍អនុតំបន់ទន្លេមេគង្គ	46.700	1.000	3.500	5.000	9.500
1469	គ្រប់គ្រងព័ត៌មានវិទ្យុ	3.000	700	800	1.000	2.500
<b>ក្រសួងវប្បធម៌ និងវិចិត្រសិល្បៈ</b>		<b>29.323</b>	<b>3.128</b>	<b>9.874</b>	<b>14.457</b>	<b>27.459</b>
213	មជ្ឈមណ្ឌលវប្បធម៌	11.000	500	3.500	6.500	10.500
217	ជំនួយបណ្តុះបណ្តាលវិជ្ជាជីវៈ (គ្រូបង្រៀនអង្គរ)	7.050	500	2.219	3.000	5.719
739	ជំនួយបណ្តុះបណ្តាលវិជ្ជាជីវៈ និងបណ្តុះបណ្តាលវិជ្ជាជីវៈ	7.000	630	2.647	3.723	7.000
973	ការវិនិយោគវិនិយោគប្រើប្រាស់មតិយោបល់នៅក្នុងការកសាងស្ថាន	800	270	265	265	800
974	ការងារសាងសង់ការងារវិនិយោគប្រើប្រាស់មតិយោបល់នៅក្នុងការកសាងស្ថាន	1.500	602	599	299	1.500
1467	ជំនួយបណ្តុះបណ្តាលវិជ្ជាជីវៈ (គ្រូបង្រៀនអង្គរ)	1.500	500	500	500	1.500




ការគ្រប់គ្រងឆ្នាំ ២០១០

តារាង "គ១"

វិនិយោគសាធារណៈដោយឯកជនប្រកបដោយស្ថេរភាព

ឯកតា: ពាន់ដុល្លារអាមេរិក

លេខ គម្រោង	ឈ្មោះគម្រោង	តំលៃ គម្រោង	កម្រិតពុទ្ធវិនិយោគចែកតាមឆ្នាំ			
			២០១០	២០១១	២០១២	សរុប ៣ ឆ្នាំ
1478	អភិរក្ស និងជួសជុលប្រាសាទតាព្រហ្ម (បន្ទាយឆ្មារ)	223	63	72	85	220
1479	សង់ការិយាល័យអភិរក្សរដ្ឋបាលខេត្តបន្ទាយមានជ័យ និងបាក់ដំបង	250	63	72	85	220
<b>ក្រសួងធម្មការ និងសាសនា</b>		<b>4.109</b>	<b>874</b>	<b>1.369</b>	<b>1.866</b>	<b>4.109</b>
509	ជួសជុលកែលម្អបណ្ណាល័យក្រសួង	1.350	450	450	450	1.350
558	ជួសជុលកែលម្អកន្លែងធ្វើការ	2.700	400	900	1.400	2.700
1315	អភិវឌ្ឍន៍ធនធានមនុស្ស	59	24	19	16	59
<b>ក្រសួងមហាផ្ទៃ</b>		<b>290.079</b>	<b>22.266</b>	<b>43.100</b>	<b>43.810</b>	<b>109.176</b>
731	សាងសង់សាលារៀន-សង្កាត់	22.700	900	2.000	6.500	9.400
506	កែច្នៃរង្វង់រដ្ឋបាល	22.590	1.224	5.500	4.300	11.024
1394	ពង្រឹងអភិបាលកិច្ចមូលដ្ឋាន	10.500	800	500		1.300
1395	កម្មវិធីសិទ្ធិកុមារ	1.450	290	290		500
1396	កម្មវិធីល្អ	14.300	1.300		1.000	2.300
1397	ទ្រទ្រង់ជីវភាពរបស់ប្រជាជនតំបន់បឹងទន្លេសាប	19.700	1.000			1.000
1398	គ្រប់គ្រងធនធានធម្មជាតិ និងកែលម្អជីវភាពរស់នៅ	19.300	1.000		1.000	2.000
1399	គម្រោងអភិបាលកិច្ចល្អ	11.000	1.000			1.000
1400	អភិវឌ្ឍន៍មូលដ្ឋានខេត្តសៀមរាប	15.000	1.000			1.000
1401	គាំទ្រវិមជ្ឈការ និងវិសហមជ្ឈការ	33.600				
598	សាងសង់សាលាខេត្ត-សាលាស្រុក	16.100	250	2.500	2.500	5.250
1339	ជួសជុល និងសាងសង់ពន្ធនាគារ ខេត្ត-រាជធានី	35.000	893	2.000	2.500	5.393
1332	សាងសង់សាលាបណ្តុះបណ្តាលរដ្ឋបាលមូលដ្ឋាន ក្រសួងមហាផ្ទៃ	929	309	310	310	929
1331	សាងសង់អគារទីស្នាក់ការក្រុងព្រះវិហារ ព្រះវិហារ និងដំបូងអន្តរជាតិ	3.000	300	1.000	1.700	3.000
1445	បណ្តុះបណ្តាលកងកម្លាំងនគរបាលជាតិ	15.000	2.000	6.000	7.000	15.000
1550	សាងសង់សាលាបណ្តុះបណ្តាលប៉ូលីស ភូមិភាគ-ស្នងការ-សាលាករវិកម្ម	50.000	10.000	23.000	17.000	50.000
<b>ក្រសួងទំនាក់ទំនង</b>		<b>3.675</b>	<b>1.555</b>	<b>955</b>	<b>655</b>	<b>3.165</b>
1018	អភិវឌ្ឍន៍មូលនិធិ	120	40	40	40	120
1019	សន្តិសុខស្ថានភាពសង្គម	150	50	50	50	150
1020	សុខុមាលភាពសង្គម	135	45	45	45	135
1021	សុខុមាលភាពសង្គម	225	75	75	75	225
1022	បណ្តុះបណ្តាលការងារស្ថិតិ និងអភិវឌ្ឍន៍	550	100	350	50	500
1320	ជួសជុលមន្ទីរពេទ្យស្រុកខេត្ត-រាជធានី ចំនួន ៤	600	300	150	150	600



ការគ្រប់គ្រងឆ្នាំ ២០១០

តារាង "គ១"

វិនិយោគសាធារណៈដោយហិរញ្ញប្បទានក្រៅប្រទេស

ឯកតា: ពាន់ដុល្លារអាមេរិក

លេខ គម្រោង	ឈ្មោះគម្រោង	តំលៃ គម្រោង	កម្រិតទុនវិនិយោគចែករាមឆ្នាំ			
			២០១០	២០១១	២០១២	សរុប ៣ ឆ្នាំ
1349	អង្កេតហិរញ្ញវត្ថុកសិកម្មមិនរៀបរយ	30	10	10	10	30
1345	អង្កេតផលិតផលឧស្សាហកម្ម និងសន្ទស្សន៍វិថី	60	20	20	20	60
1347	អង្កេតមិនមែនសេដ្ឋកិច្ច	960	400	50	50	500
1346	សន្ទស្សន៍មុខដំណើរកសិកម្ម	60	20	20	20	60
1388	អង្កេតពីការលក់វាយ និងសន្ទស្សន៍វិថី	60	20	20	20	60
1343	ប្រមូល និងវិភាគទិន្នន័យរដ្ឋបាលផ្នែកស្ថិតិសេដ្ឋកិច្ច	225	75	75	75	225
1581	បញ្ជូនមីក្រូសារជាតិក្នុងចំណីអាហារនៅកម្ពុជា	500	400	50	50	500
<b>ក្រសួងយុត្តិធម៌</b>		<b>11.541</b>	<b>2.000</b>	<b>4.458</b>	<b>1.900</b>	<b>8.358</b>
61	ពង្រឹងហេដ្ឋារចនាសម្ព័ន្ធនៃអាគារតុលាការ	4.784	1.000	2.958	400	4.358
1408	សាងសង់អាគារតុលាការខេត្ត-រាជធានី	6.757	1.000	1.500	1.500	4.000
<b>ក្រសួងសង្គមកិច្ច អតីតយុទ្ធជន និងយុវនីតិសម្បទារ</b>		<b>57.325</b>	<b>18.423</b>	<b>19.004</b>	<b>17.160</b>	<b>54.587</b>
1310	កម្មវិធីស្តារនីតិសម្បទា និងសមាហរណកម្មកុមារទំនាស់និងច្បាប់ និងប្រើប្រាស់ គ្រឿងញៀនដោយបំពាននៅតាមមជ្ឈមណ្ឌល និងពន្ធនាគារ	561	180	170	170	520
1495	សាងសង់ភូមិកុមារ អេស អូ អេស នៅខេត្តត្របែង ព្រៃវែង ព្រះសីហនុ	9.000	1.500	4.000	3.500	9.000
1491	សាងសង់មជ្ឈមណ្ឌលយុវនីតិសម្បទា ខេត្តបាត់ដំបង សៀមរាប កំពង់ធំ ព្រះសីហនុ និងចោមចៅ	2.000	1.200	400	400	2.000
1481	សាងសង់ការិយាល័យសង្គមកិច្ចស្រុកទាំង ១៥០ ស្រុក	3.750	2.000	500	1.000	3.500
1482	សាងសង់វិទ្យាស្ថានជាតិសង្គមកិច្ច	1.660	421	420	429	1.270
1488	សាងសង់មជ្ឈមណ្ឌលជាតិវិនិយោគ	1.778	421	420	429	1.270
1500	សាងសង់មជ្ឈមណ្ឌលស្តារនីតិសម្បទាជនរងគ្រោះ ដោយសារការជួញដូរមនុស្ស កោះវ៉ដូល	160	61	51	46	158
1498	សាងសង់មណ្ឌលសំចត និងទទួលជនរងគ្រោះ ដោយសារការជួញដូរមនុស្ស និងដោយប្រការផ្សេងៗ នៅខេត្តបន្ទាយមានជ័យ និងស្វាយរៀង	550	250	100	100	450
1486	និរន្តរភាពមជ្ឈមណ្ឌលស្តារលទ្ធភាពពលកម្មកាយសម្បទាទាំង ១១ កន្លែង	13.342	500	6.449	5.457	12.406
1489	សាងសង់មជ្ឈមណ្ឌលស្តារលទ្ធភាពពលកម្មកាយសម្បទាជនពិការ កៀនឃ្លាំង	730	400	200	100	700
1499	សាងសង់មជ្ឈមណ្ឌលសង្គមកិច្ចរាជធានីភ្នំពេញ	129	50	50	29	129
1054	សាងសង់អាគារស្នាក់នៅរបស់កុមារ ខេត្តកោះកុង	25	10	14		24
1487	សាងសង់មជ្ឈមណ្ឌលសង្គមកិច្ចស្រុកជ្រោយជំរំ ជនពិការ	2.750	500	500	1.500	2.500
1496	សាងសង់ និងអភិវឌ្ឍន៍ផ្នែកសេវាសង្គមស្រុកក្រែក នៅរាជធានីភ្នំពេញ	1.270	430	430	300	1.160
1485	សាងសង់អាគារបេឡាជាតិសន្តិសុខសង្គមសម្រាប់មន្ត្រីរាជការស៊ីវិល	16.120	8.500	4.500	3.000	16.000



ការគ្រប់គ្រងឆ្នាំ ២០១០

តារាង "គ១"

វិនិយោគសាធារណៈដោយហិរញ្ញប្បទានក្រៅប្រទេស

ឯកតា: ពាន់ដុល្លារអាមេរិក

លេខ គម្រោង	ឈ្មោះគម្រោង	តំលៃ គម្រោង	កម្រិតទុនវិនិយោគតែកតាមឆ្នាំ			
			២០១០	២០១១	២០១២	សរុប ៣ ឆ្នាំ
1484	សាងសង់ផ្ទះ និងភូមិអភិវឌ្ឍន៍អតិថយុទ្ធជន នៅពោធិសាត់ បាត់ដំបង កំពង់ធំ និងកំពង់ចាម	3.500	2.000	800	700	3.500
<b>ក្រសួងការងារ និងបណ្តុះបណ្តាលវិជ្ជាជីវៈ</b>		<b>18.336</b>	<b>1.535</b>	<b>5.710</b>	<b>8.625</b>	<b>15.870</b>
597	សាងសង់ពហុប្រយោជន៍ និងមន្ទីរពិសោធន៍	706	320	100	100	520
894	ការបង្កើតប្រព័ន្ធព័ត៌មានវិទ្យាសាស្ត្រ	1.500	50	1.000	450	1.500
983	ផ្តល់សម្រេចមិត្តភាពចូលរៀនផ្នែកអប់រំ បណ្តុះបណ្តាល បច្ចេកទេស និងវិជ្ជាជីវៈ	10.000	500	2.500	7.000	10.000
984	សាងសង់មន្ទីរការងារ និងបណ្តុះបណ្តាលវិជ្ជាជីវៈ ខេត្ត-រាជធានី	2.880	200	200	200	600
985	សាងសង់អាគារសិក្សានៅវិទ្យាស្ថានជាតិពាណិជ្ជសាស្ត្រ	1.500	100	1.000	350	1.450
1298	គម្រោងបញ្ជ្រាបយេនឌ័រនៅក្នុងវិស័យការងារ និងបណ្តុះបណ្តាលវិជ្ជាជីវៈ	250	45	110	95	250
1534	បង្កើតមជ្ឈមណ្ឌលបណ្តុះបណ្តាលបច្ចេកទេស និងវិជ្ជាជីវៈ ខេត្តព្រះវិហារ និងមណ្ឌលស៊ី	1.500	320	800	430	1.550
<b>ក្រសួងទំនាក់ទំនងជាមួយរដ្ឋសភា ក្រសួងសភា និងអធិការកិច្ច</b>		<b>3.893</b>	<b>729</b>	<b>860</b>	<b>1.234</b>	<b>2.823</b>
1570	អភិបាលកិច្ចមូលដ្ឋាន	2.561	629	460	434	1.523
740	ពង្រឹងគុណភាពការងារអធិការកិច្ច	1.332	100	400	800	1.300
<b>ក្រសួងបរិស្ថាន</b>		<b>106.409</b>	<b>2.510</b>	<b>19.413</b>	<b>23.695</b>	<b>45.618</b>
612	ការគ្រប់គ្រងបរិស្ថានបឹងទន្លេសាប	19.360				
1025	ការរៀបចំរបាយការណ៍លើកទី ២ ក្រោមអនុសញ្ញាគ្រប់ខ័ណ្ឌសហប្រជាជាតិ ស្តីពីការប្រែប្រួលអាកាសធាតុ	405				
1026	គម្រោងសកម្មភាពសម្រាប់អនុវត្តគ្រប់ខ័ណ្ឌជីវសុវត្ថិភាព	1.100				
1280	ការគ្រប់គ្រងតំបន់អភិរក្ស	4.000	500	450		950
63	បង្កើតវិទ្យាស្ថានស្រាវជ្រាវ និងការគ្រប់គ្រងបំពុលបរិស្ថាន	9.714	600	500	5.000	6.100
387	បង្កើនសមត្ថភាពលើការគ្រប់គ្រងកាកសំណល់រាវ	1.450	440	450	450	1.340
390	ពង្រឹងសមត្ថភាពបរិស្ថាន EIA	3.925	200	900	2.000	3.100
452	វគ្គបណ្តុះបណ្តាលការងារអប់រំបរិស្ថាន	528	170	113	245	528
777	ការគ្រប់គ្រង និងអភិរក្សជីវចម្រុះអាងទន្លេមេគង្គ	28.790	200	8.000	6.000	14.200
783	ការគ្រប់គ្រងសំណល់	31.590	200	6.000	8.000	14.200
798	ពង្រឹងសមត្ថភាពស្តីពីការវាយតម្លៃផលប៉ះពាល់បរិស្ថាន	5.547	200	3.000	2.000	5.200
<b>ក្រសួងសេដ្ឋកិច្ច និងហិរញ្ញវត្ថុ</b>		<b>63.545</b>	<b>4.068</b>	<b>10.482</b>	<b>20.786</b>	<b>35.336</b>
1293	គម្រោងអភិវឌ្ឍន៍ទេសចរណ៍មេគង្គ	9.508				




# ការគ្រប់គ្រងឆ្នាំ ២០១០

តារាង "គ១"

## វិនិយោគសាធារណៈដោយហិរញ្ញប្បទានក្រៅប្រទេស

ឯកតា: រាប់ដុល្លារអាមេរិក

លេខ គម្រោង	ឈ្មោះគម្រោង	តំលៃ គម្រោង	កម្រិតទុនវិនិយោគចែកតាមឆ្នាំ			
			២០១០	២០១១	២០១២	សរុប ៣ ឆ្នាំ
1566	សាងសង់ស្ថានីយ៍ចំណតទេសចរណ៍នៅតំបន់ត្រីកោណអភិវឌ្ឍន៍ ខេត្តស្ទឹងត្រែង មណ្ឌលតីរ រតនតីរ	750	300	300	150	750
56	អភិវឌ្ឍន៍តំបន់ទេសចរណ៍ទី ២	6.600	300	1.300	5.000	6.600
72	សាងសង់មន្ទីរទេសចរណ៍	3.800	200	1.000	1.000	2.200
968	សមាហរណកម្មបច្ចេកវិទ្យាព័ត៌មានទេសចរណ៍	270	270			270
969	សាងសង់វិទ្យាស្ថានទេសចរណ៍ជាតិ (CNIT)	3.500	200	1.200	1.700	3.100
971	សង់មជ្ឈមណ្ឌលព័ត៌មានទេសចរណ៍	9.000	500	1.000	2.000	3.500
970	កាត់បន្ថយភាពក្រីក្រក្នុងបរិបទនៃនិរន្តរភាពក្នុងវិស័យទេសចរណ៍	22.000	500	2.500	8.000	11.000
1409	អភិវឌ្ឍន៍រមណីយដ្ឋានស្ទឹងជើងត កំពង់ធំ	1.400	263	900	169	1.332
1410	អភិវឌ្ឍន៍រមណីយដ្ឋានមនា១ មណ្ឌលតីរ	651	263	219	169	651
1411	កែលម្អរមណីយដ្ឋានជួនតាម៉ុក ខេត្តមានជ័យ	150	50	50	50	150
1412	អភិវឌ្ឍន៍រមណីយដ្ឋានទឹកជ្រោះប៊ូស្រា មណ្ឌលតីរ	729	265	250	214	729
1413	អភិវឌ្ឍន៍រមណីយដ្ឋានទឹកជ្រោះមនោរម្យ មណ្ឌលតីរ	308	151	88	69	308
1414	អភិវឌ្ឍន៍រមណីយដ្ឋានហ្លួងព្រះស្តេចកន កំពង់ចាម	4.333	500	1.500	2.200	4.200
1415	អភិវឌ្ឍន៍រមណីយដ្ឋានប្រាសាទនគរបាយ កំពង់ចាម	546	306	175	65	546
<b>ក្រសួងកិច្ចការទេសចរណ៍</b>		<b>4.700</b>	<b>1.304</b>	<b>86</b>	<b>104</b>	<b>1.494</b>
1087	កម្មវិធីពង្រឹងសហគមន៍ដើម្បីប្រយុទ្ធនឹងជំងឺគ្រុនចាញ់	500	104	86	104	294
1089	គម្រោងលើកកម្ពស់សមធម៌យេនឌ័រ	2.000	1.200			1.200
1090	មជ្ឈមណ្ឌលអភិវឌ្ឍន៍ស្ត្រី	2.200				
<b>ទីស្តីការគណៈរដ្ឋមន្ត្រី</b>		<b>91.900</b>	<b>7.500</b>			<b>7.500</b>
1437	សាងសង់មជ្ឈមណ្ឌលព័ត៌មានវិទ្យា	21.000	4.500			4.500
1438	សាងសង់ទីស្តីការគណៈរដ្ឋមន្ត្រី	36.900				
1439	ពង្រឹងសមត្ថភាពប្រព័ន្ធបច្ចេកវិទ្យា	5.000	3.000			3.000
1440	សាងសង់ប្រព័ន្ធព័ត៌មានរដ្ឋបាលខេត្ត-រាជធានី	29.000				
<b>រាជធានីភ្នំពេញ</b>		<b>160.911</b>	<b>10.515</b>	<b>16.920</b>	<b>18.208</b>	<b>45.643</b>
1297	ផ្លូវជាតិលេខ១ ជ្រុងខាងកើត	4.500	951			951
792	គម្រោងការពារទឹកជំនន់ និងកែលម្អប្រព័ន្ធប្រឡាយ ល្អ ក្នុងរាជធានីភ្នំពេញ	20.230	2.121			2.121
713	គម្រោងកែលម្អប្រព័ន្ធប្រមូលសម្រាមក្នុងរាជធានីភ្នំពេញ	14.637	2.643	5.000	6.214	13.857
682	កែលម្អប្រព័ន្ធប្រមូលសម្រាមក្នុងរាជធានីភ្នំពេញ	34.110	600	5.220	9.690	15.510
719	លើកកម្ពស់គុណភាពប្រព័ន្ធប្រមូលសម្រាមក្នុងរាជធានីភ្នំពេញ	9.442	200	1.000	500	1.700




ការគ្រប់គ្រងឆ្នាំ ២០១០

តារាង "គ១"

វិនិយោគសាធារណៈដោយហិរញ្ញប្បទានក្រៅប្រទេស

ឯកតា: ពាន់ដុល្លារអាមេរិក

លេខ គម្រោង	ឈ្មោះគម្រោង	តំលៃ គម្រោង	កម្រិតទុនវិនិយោគចែកតាមឆ្នាំ			
			២០១០	២០១១	២០១២	សរុប ៣ ឆ្នាំ
1564	អភិវឌ្ឍន៍ប្រព័ន្ធបំប៉នស្ថាប័នសាធារណៈថ្មីក្នុងរាជធានីភ្នំពេញ	70.000	3.000	4.500	504	8.004
780	ជួសជុលផ្លូវកណ្តាល-ផ្លូវរោងចក្រក្នុងរាជធានីភ្នំពេញ	7.992	1.000	1.200	1.300	3.500




ការគ្រប់គ្រងឆ្នាំ ២០១០

តារាង "គ២"

វិនិយោគសាធារណៈដោយហិរញ្ញប្បទានក្រៅប្រទេស

ឯកតា: លានរៀល

លេខ កម្រោង	ឈ្មោះគម្រោង	តំលៃ កម្រោង	កម្រិតទុនវិនិយោគចែកតាមឆ្នាំ			
			២០១០	២០១១	២០១២	សរុប ៣ ឆ្នាំ
<b>សរុបរួម</b>		30.204.970	3.121.203	3.146.771	3.280.016	9.547.990
<b>ក្រសួងសុខាភិបាល</b>		4.180.135	502.517	522.139	552.315	1.576.971
82	កម្មវិធីប្រយុទ្ធនឹងជំងឺរាបេង	553.500	33.632	34.141	34.928	102.701
83	ការប្រយុទ្ធនឹងជំងឺគ្រុនចាញ់ គ្រុនឈាម	339.316	44.911	49.016	54.694	148.621
84	កែទម្រង់ការចែកចាយឱសថ និងសម្ភារៈ ហិក្ខារពេទ្យ	1.429.904	160.958	176.206	193.008	530.171
86	កម្មវិធីជាតិប្រយុទ្ធនឹងជំងឺអេដស៍ និងកាមរោគ	362.424	47.839	41.910	51.726	141.475
87	ការស្តារមន្ទីរពេទ្យជាតិ	659.977	50.598	51.836	45.354	147.789
426	ត្រួតពិនិត្យគ្រប់គ្រងចំណីអាហារ និងធុរ្តាសង្គម	10.090	2.505	1.259	1.337	5.100
701	អភិវឌ្ឍន៍ឱសថបុរាណ	34.104	4.764	5.769	6.544	17.077
962	គម្រោងគ្រប់គ្រងជំងឺកុមារ (IMCI)	28.306	5.330	5.330	5.330	15.990
1024	កម្មវិធីត្រួតពិនិត្យ និងអន្តរាគមន៍សុខភាពសាធារណៈ	102.742	5.609	5.588	5.646	16.843
1470	ពង្រឹងប្រព័ន្ធសុខាភិបាល	659.772	146.370	151.085	153.750	451.205
<b>ក្រសួងអប់រំ យុវជន និងកីឡា</b>		985.242	201.577	195.718	160.515	557.809
876	ការអប់រំមូលដ្ឋាន និងបណ្តុះបណ្តាលគ្រូបង្រៀននៅ ខេត្តស្រុករាប ឧត្តរមានជ័យ និងកំពង់ចាម	90.446	16.068			16.068
1063	គម្រោងទ្រទ្រង់វិស័យអប់រំនៅកម្ពុជា	159.900	19.250			19.250
1071	កម្មវិធីពង្រីកការអប់រំមូលដ្ឋានជំហានទី ២	113.570	35.469	36.978	40.447	112.894
1074	កម្មវិធីអភិវឌ្ឍន៍វិស័យអប់រំលើកទី ២	102.500				
1075	គម្រោងអភិវឌ្ឍន៍វិស័យអប់រំមធ្យមសិក្សា	137.678				
1333	កម្មវិធីផ្តល់អាហារសម្រន់ពេលព្រឹក និងរបបអង្ករយកទៅផ្ទះ	121.262	75.907	77.137		153.045
1508	លើកកម្ពស់គុណភាពអប់រំ	136.858	46.855	45.752	42.193	134.800
1066	សាងសង់ផ្ទះសម្រាប់គ្រូមធ្យមសិក្សា	64.477	2.050	16.400	45.100	63.550
1342	សាងសង់ការងារសិក្សាសម្រាប់សិស្សមធ្យមសិក្សា	44.378	2.050	16.400	25.830	44.280
1416	កែលម្អប្រព័ន្ធគ្រប់គ្រងហិរញ្ញវត្ថុក្រសួងអប់រំ យុវជន និងកីឡា	10.148	2.358	1.943	5.847	10.148
1418	អភិវឌ្ឍន៍កម្មវិធីបង្រៀនគណិតវិទ្យានៅកម្ពុជា	2.378	873	759	746	2.378
1419	ប្រព័ន្ធសម្រោងវិទ្យាសាស្ត្រ	1.214	636	287	291	1.214
1420	កែលម្អទំនាក់ទំនង និងកិច្ចសហប្រតិបត្តិការស្តីពីការអប់រំ	435	62	62	62	185
<b>ក្រសួងកសិកម្ម រុក្ខាប្រមាញ់ និងនេសាទ</b>		1.683.381	239.735	344.437	677.525	1.261.697



ការគ្រប់គ្រងឆ្នាំ ២០១០

តារាង "គ២"

វិនិយោគសាធារណៈដោយបរិញ្ញាប្បទានក្រៅប្រទេស

ឯកតា: លានរៀល

លេខ គម្រោង	ឈ្មោះគម្រោង	តំលៃ គម្រោង	កម្រិតទុនវិនិយោគចែកតាមឆ្នាំ			
			២០១០	២០១១	២០១២	សរុប ៣ ឆ្នាំ
1148	គម្រោងអភិវឌ្ឍន៍វិស័យកសិកម្ម	24.108				
1152	គម្រោងស្តារឡើងវិញលើវិស័យសេដ្ឋកិច្ច-សង្គមកិច្ច នៅខេត្តកាកាបឈ័យ (អេកូស្តូន)	130.704	69.216			69.216
1158	គម្រោងស្រាវជ្រាវវារីវប្បកម្ម	354	70			70
1159	គម្រោងចិញ្ចឹមសត្វ កម្ពុជា-អឺរ៉ុប	25.321	7.114		968	8.081
1162	លើកកម្ពស់រុក្ខកម្មតាមសហគមន៍	8.222	1.644		1.644	3.288
1202	គម្រោងកាត់បន្ថយភាពក្រីក្រនៅខេត្តស្វាយរៀង និងព្រៃវែង	71.750	12.321	21.320		33.641
134	ពង្រីកការដាំកៅស៊ូ	27.782	2.181	14.797	10.804	27.782
144	ស្រាវជ្រាវកសិផល និងផលិតផលគ្រប់ចូល	82.820	12.300	24.600	45.510	82.410
151	សាងសង់ការិយាល័យតាមដានការទស្សនា	5.125	820	820	3.280	4.920
152	ស្តារឡើងវិញវិទ្យាស្ថានសិក្សាភូមិសាស្ត្រ	32.800	2.050	6.150	24.600	32.800
157	សំណើសុំវាក់សាំង ថ្នាំ និងឧបករណ៍	906	45	410	451	906
161	អភិវឌ្ឍន៍ផ្លូវមណ្ឌលចិញ្ចឹមគោ ក្របី	37.577	820	9.287	27.470	37.577
170	ការរៀបចំ និងគ្រប់គ្រងសត្វព្រៃ	14.022	410	49	10.250	10.709
174	សាងសង់អាគារបម្រើឱ្យវិស័យកសិកម្ម	34.850	4.100	16.400	14.350	34.850
175	លើកកម្ពស់ស្ថានីយស្រាវជ្រាវ	13.899	2.366	6.015	5.092	13.473
183	គ្រប់គ្រងព្រៃបម្រុងទុកសម្រាប់សត្វស្លាប	8.200	205	410	410	1.025
216	ការកែលម្អថ្មីនៃវិទ្យាស្ថានស្រាវជ្រាវកៅស៊ូកម្ពុជា	51.250	4.100	18.450	28.700	51.250
229	សិក្សាសត្វស្លាបទឹក	4.100	410	492	123	1.025
302	សាងសង់ជួសជុលអាគារមន្ទីរកសិកម្មខេត្ត-រាជធានី	8.659	410	1.230	1.640	3.280
328	គម្រោងគ្រប់គ្រងព្រៃព្រែកទឹកសាប	59.860	1.025	-2.050	2.050	5.125
329	ស្ថាបនាមូលដ្ឋានអភិរក្សសត្វព្រៃនៅឧទ្យានភ្នំតាម៉ៅ	1.747	410	242	242	894
333	បង្ការបម្រុងសត្វព្រៃ	1.054	82	299	299	681
501	ជួសជុលរចនាសម្ព័ន្ធស្ថានីយការគ្រប់ និងព្រៃថ្មៅ	796	295	447		742
514	អភិរក្សការគ្រប់គ្រង និងអភិវឌ្ឍន៍ជលផល	55.600	8.200	12.300	32.800	53.300
520	ជួសជុលសាលាកសិកម្មកំពង់ចាម	63.197	820	8.200	54.120	63.140
521	សិក្សាបង្កើនផលិតផលសត្វល្អិត	373	135	238		373
523	បម្រើស្ថានីយស្រាវជ្រាវវារីវប្បកម្មសមុទ្រ	32.800	2.050	10.250	20.500	32.800
524	សិក្សាសត្វស្លាបព្រៃវារីវប្បកម្មទឹកសាប ទឹកឆា	63.694	2.050	6.150	53.300	61.500
525	ការស្រាវជ្រាវលើការប្រើប្រាស់គ្រាប់ពូជសត្វ	1.710	365	472	873	1.710





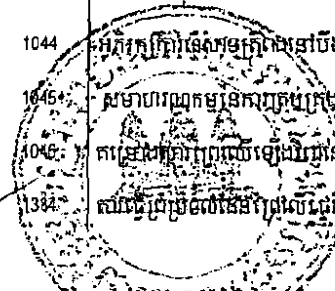
ការគ្រប់គ្រងឆ្នាំ ២០១០

តារាង "គ២"

វិនិយោគសាធារណៈដោយហិរញ្ញប្បទានក្រៅប្រទេស

ឯកតា: លានរៀល

លេខ គម្រោង	ឈ្មោះគម្រោង	តំលៃ គម្រោង	កម្រិតទុនវិនិយោគចែកតាមឆ្នាំ			
			២០១០	២០១១	២០១២	សរុប ៣ ឆ្នាំ
619	ជួសជុលមជ្ឈមណ្ឌលបច្ចេកទេសកសិកម្មទួលសំរោង	102.500	16.400	12.300	73.800	102.500
630	ជំនួសកំរោងសំរោង	1.640	910	160	160	1.230
686	ការបង្ហាញលើក្សេត្រសាស្ត្របសុសត្វ និងការចិញ្ចឹមត្រី	7.790	410	5.740	1.640	7.790
694	វិទ្យាស្ថានស្រាវជ្រាវ និងអភិវឌ្ឍន៍កសិ-ឧស្សាហកម្ម	101.270	4.084	35.928	60.307	100.319
750	ការអភិវឌ្ឍហេដ្ឋារចនាសម្ព័ន្ធអប់រំនៅសកលវិទ្យាល័យភូមិន្ទកសិកម្ម	98.810	24.600	24.600	49.200	98.400
751	ផ្សព្វផ្សាយបច្ចេកវិទ្យាគ្រឿងធានុកសិកម្ម	41.000	1.394	1.164	37.720	40.278
771	ការគ្រប់គ្រងព្រៃឈើអាងទន្លេមេគង្គ	6.601	820	820	820	2.460
810	ជំលិតផលកសិកម្ម និងកសិពាណិជ្ជកម្ម	26.650	369	4.305	20.500	25.174
816	ពង្រឹងមធ្យមបសុសត្វ	1.230	328	369	533	1.230
825	ការអភិរក្សទប់ស្កាត់ការខ្សោះជីវជាតិដី	14.350	1.755	11.480	541	13.776
906	បង្កើតមជ្ឈមណ្ឌលស្រាវជ្រាវសាកលវិទ្យាល័យភូមិន្ទ	102.500	16.400	38.540	47.150	102.090
907	ការបង្កើតការរុករានទន្លេព្រៃឈើ	41.000	820	2.050	3.485	6.355
988	គម្រោងដាំឈើ និងដាំឈើឡើងវិញចំនួន ២.០០០ ហិកតា	6.043	820	820	820	2.460
992	សាងសង់ស្ថានីយស្រាវជ្រាវគ្រាប់ពូជ និងដាំដើមឈើ	410	103	103	205	410
1029	បង្កើតមជ្ឈមណ្ឌលស្រាវជ្រាវ និងផ្សព្វផ្សាយកសិកម្ម អូសណ្តូង	1.648	590	562	496	1.648
1034	ការអភិវឌ្ឍកុរុណភាពផ្នែកអនុវត្ត និងលើកកម្ពស់បទដ្ឋានពិសោធន៍នៅសកលវិទ្យាល័យភូមិន្ទកសិកម្ម ចំការដូង	2.226	746	746	734	2.226
1036	ការអភិវឌ្ឍការចិញ្ចឹមសត្វ	34.805	2.620	14.350	17.835	34.805
1037	ការគ្រប់គ្រងធនធានទឹកចម្រុះសម្រាប់ប្រពលវប្បកម្មដំណាំ និងការផ្លាស់ប្តូរប្រព័ន្ធកសិកម្មនៅខេត្តកំពង់ឆ្នាំង	24.932	2.050	2.050	2.460	6.560
1039	គម្រោងគំរូសម្រាប់ការគ្រប់គ្រងទឹកប្រមូលចម្រុះក្នុងអាងទន្លេសេកុង និងស្រែពាណិជ្ជកម្ម	4.895	3.120	1.148	627	4.895
1040	បញ្ចូលការអភិវឌ្ឍកសិ-រុក្ខាភូមិទៅតំបន់ភាគឦសានប្រទេសកម្ពុជា	6.560	2.653	2.476	1.431	6.560
1041	ការគ្រប់គ្រងធនធានទឹកចម្រុះសម្រាប់ប្រពលវប្បកម្ម និងពិពិធកម្មកសិកម្ម	44.210	2.050	2.050	2.050	6.150
1043	ប្រមូលទិន្នន័យ និងអភិវឌ្ឍន៍ប្រព័ន្ធព័ត៌មានភូមិសាស្ត្រតាមរយៈមូលដ្ឋានផលិតផលកម្ពុជា	3.616	959	1.185	1.144	3.288
1044	អភិវឌ្ឍន៍ប្រព័ន្ធស្រោចស្រពនៅបឹងទន្លេសាប និងទន្លេមេគង្គលើ	12.300	820	2.050	3.280	6.150
1045	សមាហរណកម្មទេសភូមិគ្រប់គ្រងប្រភពទឹកសម្រាប់ការអភិវឌ្ឍគ្រឹះកម្រិតខ្ពស់	10.053	3.678	3.661	2.714	10.053
1046	គម្រោងគំរូប្រព័ន្ធស្រោចស្រពនៅលើដីជម្រាលនៅ ខេត្តកំពង់ស្ពឺ	26.650	820	820	1.640	3.280
1334	សាងសង់ប្រព័ន្ធស្រោចស្រពលើដីជម្រាលជិតស្រែ	57.400	820	2.050	2.050	4.920



# ការគ្រប់គ្រងឆ្នាំ ២០១០

## តារាង "គ២"

### វិនិយោគសាធារណៈដោយហិរញ្ញប្បទានក្រៅប្រទេស

ឯកតា: លានរៀល

លេខ គម្រោង	ឈ្មោះគម្រោង	តំលៃ គម្រោង	កម្រិតទុនវិនិយោគចែកតាមឆ្នាំ			
			២០១០	២០១១	២០១២	សរុប ៣ ឆ្នាំ
1442	សាងសង់មជ្ឈមណ្ឌលគ្រឿងយន្តកសិកម្ម	2.005	677	681	648	2.005
1443	បណ្តុះបណ្តាលការកែច្នៃផលិតផលកសិកម្មសម្រាប់ការនាំចេញ	14.596	2.050	3.772	2.952	8.774
1474	សាងសង់មណ្ឌលពិសោធន៍ផលិតផលកសិកម្ម	20.246	9.774	6.970	492	17.236
1476	សាងសង់សាលាសហសិក្សានៅសាលាជាតិកសិកម្មព្រែកល្បែប	2.165	1.082	410	615	2.107
<b>ក្រសួងរៀបចំដែនដី នគរូបនីយកម្ម និងសំណង់</b>		<b>490.881</b>	<b>38.442</b>	<b>30.615</b>	<b>84.665</b>	<b>154.722</b>
1359	សមាសភាគរៀបចំដែនដី	27.265	6.970			6.970
742	គម្រោងរៀបចំដែនដី និងរដ្ឋបាលដីធ្លី	369.000	23.042	23.042	84.542	130.626
446	កសាងបង្គោលប្រឹក្សាភិបាលនៅកម្ពុជា	10.250				
1561	យុទ្ធសាស្ត្រជាតិសមាហរណកម្មតំបន់ឆ្នេរ និងប្រទេសឆ្នេរសមុទ្រសម្រាប់ការអភិវឌ្ឍប្រកបដោយចីរភាព	6.150	3.075			3.075
1562	ការស្តារ និងធ្វើឱ្យប្រសើរឡើងនូវបណ្តាញរយៈកំពស់ជាតិ	16.716	6.150	7.286		13.436
422	បង្កើតមន្ទីរពិសោធន៍សម្ភារៈសំណង់	61.500	205	287	123	615
<b>ក្រសួងធនាគារជាតិ និងឧត្តមនិយម</b>		<b>4.867.085</b>	<b>276.279</b>	<b>318.213</b>	<b>309.638</b>	<b>904.128</b>
289	ប្រព័ន្ធធារាសាស្ត្រ និងហេដ្ឋារចនាសម្ព័ន្ធជនបទ (ស្ទឹងជីមិត)	65.600				
393	ស្តារ ប្រព័ន្ធធារាសាស្ត្រកណ្តាលស្ទឹង	13.120	6.150	4.100		10.250
396	មជ្ឈមណ្ឌលបច្ចេកទេសសម្រាប់ប្រព័ន្ធស្រោចស្រព	21.525	2.050	2.050	2.050	6.150
496	សិក្សាលើការអភិវឌ្ឍកសិកម្មអាងស្ទឹងព្រែកត្នោត	16.400				
834	ប្រព័ន្ធធារាសាស្ត្រភាគពាយ័ព្យ	126.567	12.300	24.600	49.200	86.100
849	ជួសជុលអាងទឹកបាណក់នៅខេត្តតាកែវ	8.610	820			820
851	ជួសជុលប្រព័ន្ធធារាសាស្ត្រកំពង់ព្រួញដំបូង	6.560	2.050	1.540	718	4.408
949	អភិវឌ្ឍន៍អាងទឹកស្ទឹងតាសាល	61.500	16.400	16.400	20.500	53.300
1056	ស្តារហេដ្ឋារចនាសម្ព័ន្ធប្រព័ន្ធស្រោចស្រពនៅបូព៌ា និងព្រៃសាន	138.580	32.800			32.800
1192	គម្រោងប្រព័ន្ធធារាសាស្ត្រ	19.680				
1198	គម្រោងអភិវឌ្ឍធនធានទឹកក្នុងទន្លេក្រាំងពង្រ	109.470	14.350	20.500		34.850
1425	ជួសជុលទំនប់ការពារទឹកជំនន់បាយ កំពង់ចាម	5.945				
1426	ការគ្រប់គ្រងទឹក និងប្រព័ន្ធស្រោចស្រពនៅកំពត តាកែវ និងកំពង់ធំ	54.940	8.200	16.400	14.350	38.950
1429	ទំព្រឹក និងជំនឿងម្សៅសម្រាប់កសិកម្ម ១៨០ គ្រឿង	21.320				
1429	ស្តារទំព្រឹកប្រព័ន្ធស្រោចស្រពកណ្តាលស្ទឹងជំបកង ២	13.120	2.870	4.100	2.870	9.840
1430	ជំនួសស្រូវក្រែងទំនាញទឹកវិញនៅ ព្រះខេត្តកំពង់ស្ពឺ	10.060	6.150	6.150		12.300
1431	ស្តារទំព្រឹកប្រព័ន្ធស្រោចស្រពកណ្តាលស្ទឹងព្រៃសាន	12.300	2.050	4.100	4.100	10.250




ការគ្រប់គ្រងឆ្នាំ ២០១០

តារាង "គ២"

វិនិយោគសាធារណៈដោយហិរញ្ញប្បទានក្រៅប្រទេស

ឯកតា: លានរៀល

លេខ គម្រោង	ឈ្មោះគម្រោង	តំលៃ គម្រោង	កម្រិតទុនវិនិយោគចែកតាមឆ្នាំ			
			២០១០	២០១១	២០១២	សរុប ៣ ឆ្នាំ
1434	គម្រោងស្ថិតភាពទ្រទ្រង់បឹងទន្លេសាប	114.800	12.300	16.400	18.450	47.150
1436	អភិវឌ្ឍន៍ប្រព័ន្ធធារាសាស្ត្រនៅស្ទឹងស្វាយស្លាប់	65.190	2.870	2.870	4.100	9.840
1468	អភិវឌ្ឍន៍ធារាសាស្ត្រនៅកង្កែប ខេត្តបាត់ដំបង	205.000	2.870	2.870	3.690	9.430
1469	គម្រោងការពារទឹកជំនន់ទន្លេនៅកំពង់ត្របែក ខេត្តព្រៃវែង	123.000	2.460	2.460	3.280	8.200
1470	ស្តារឡើងវិញប្រព័ន្ធស្រោចស្រព និងដោះទឹកទន្លេសាបខាងលិច កំពង់ឆ្នាំង ពោធិសាត់ បាត់ដំបង	193.110	2.460	2.050	2.050	6.560
1541	អភិវឌ្ឍន៍ប្រព័ន្ធស្រោចស្រពស្ទឹងសែន	1.459.600	32.800	41.000	61.500	135.300
1543	គម្រោងអភិវឌ្ឍន៍ទំនប់មង្គលបុរី ខេត្តបន្ទាយមានជ័យ	77.900	16.400	24.600	12.300	53.300
1546	ស្តារស្ទឹងតូច និងអាងទន្លេបាទី កណ្តាល និងតាកែវ	90.200	30.750	47.150	12.300	90.200
1545	ជួសជុលអាងទឹកស្ទឹងស្រែង	20.500	4.100	8.200	8.200	20.500
1547	គម្រោងអភិវឌ្ឍន៍ពហុបំណងដូនត្រី ខេត្តបាត់ដំបង	127.100	6.150	8.200	20.500	34.850
1575	ក្របំ គ្រង និងអភិវឌ្ឍន៍វិស័យធនធានទឹក	184.500	6.150	6.150	8.200	20.500
1576	អភិវឌ្ឍន៍ធនធានទឹក ស្ទឹងកែវ	164.000	8.200	8.200	10.250	26.650
1577	អភិវឌ្ឍន៍ទឹកស្ទឹងពោធិសាត់ ទី ៣ និងទី ៥	246.000	8.200	10.250	10.250	28.700
398	លើកកម្ពស់សេវាកម្មឧតុនិយម	29.520	2.050	2.870	3.280	8.200
493	ស្តារបណ្តាញស្ថានីយជលសាស្ត្រ ៣០ កន្លែង	1.517	492	492	533	1.517
807	ជំរុញផ្សាយគោលនយោបាយជាតិលើវិស័យធនធានទឹក	410	123	123	164	410
821	អភិវឌ្ឍន៍ប្រព័ន្ធស្រោចស្រពវៃតូ	123.000	2.050	3.280	4.920	10.250
852	ការសិក្សាស្តីពីការកែលម្អប្រព័ន្ធគ្រួតពិនិត្យជលសាស្ត្រ	20.500	1.230	2.050	2.460	5.740
926	ជួសជុលអាងទឹកព្រៃឆប	5.740	2.050	2.050	1.640	5.740
930	ជួសជុលប្រព័ន្ធស្រោចស្រពអូរដើរឆ្នង	2.460	1.230	1.230		2.460
934	អភិវឌ្ឍន៍ប្រព័ន្ធស្រោចស្រពអាងស្ទឹងស្វាយតូ	57.400	1.640	2.050	3.280	6.970
938	គម្រោងការពារទឹកជំនន់តាមទន្លេមេគង្គ	44.280	820	2.050	2.050	4.920
939	ជួសជុលប្រព័ន្ធស្រោចស្រពនិងត្រួតពិនិត្យទឹកជំនន់	127.920	2.050	2.050	2.050	6.150
940	អភិវឌ្ឍន៍ការស្រោចស្រពនិងត្រួតពិនិត្យទឹកជំនន់	414.920	2.050	2.050	2.050	6.150
954	ពង្រឹងសេវាកម្មសេវាករប្រើប្រាស់ទឹក	7.380	2.460	2.460	2.460	7.380
955	ជួសជុលប្រព័ន្ធស្រោចស្រពស្រែចម្ការ ៦ កន្លែង	2.317	820	1.497		2.317
978	កែលម្អប្រព័ន្ធធារាសាស្ត្រនៅខេត្តកំពង់ធំ	86.100	2.050	2.050	2.460	6.560
997	ពង្រឹងប្រព័ន្ធស្រោចស្រពកោះម្លូ និងសំបូរ	62.238	2.050	2.050	4.100	8.200
1433	អភិវឌ្ឍន៍ស្ទឹងក្តាច	49.200	2.050	2.050	2.050	6.150




ការគ្រប់គ្រងឆ្នាំ ២០១០

តារាង "គ២"

វិនិយោគសាធារណៈដោយហិរញ្ញប្បទានក្រៅប្រទេស

ឯកតា: លានរៀល

លេខ គម្រោង	ឈ្មោះគម្រោង	តំលៃ គម្រោង	កម្រិតទុនវិនិយោគតាមឆ្នាំ			
			២០១០	២០១១	២០១២	សរុប ៣ ឆ្នាំ
1435	ក្រប់ក្រង និងត្រួតពិនិត្យធនធានទឹកក្រោមដី	1.267	554	402	312	1.267
1537	ស្តារប្រលាយមេកិច្ចក ខេត្តស្វាយរៀង	12.300	2.450	2.050	2.050	6.560
1539	រៀបចំប្រព័ន្ធស្រោចស្រពចារឹក ខេត្តពោធិ៍សាត់	4.920	1.640	1.640	1.640	4.920
1540	ស្តារព្រែកជីកនៅខេត្តបាត់ដំបង	4.100	1.230	1.230	1.230	3.690
1544	រៀបចំប្រព័ន្ធស្រោចស្រពម្នាក់ ខេត្តសៀមរាប	24.600	3.280	2.050	2.050	7.380
<b>ក្រសួងអភិវឌ្ឍន៍ជនបទ</b>		<b>2.064.936</b>	<b>86.092</b>	<b>90.995</b>	<b>86.941</b>	<b>264.028</b>
1323	ផ្គត់ផ្គង់ទឹកស្អាត និងអនាម័យជនបទខេត្តកំពង់ចាម និងខេត្តស្វាយរៀង	98.400	27.236	30.574	13.694	71.504
1385	កម្មវិធីកែលម្អផ្លូវលំជនបទទី ៤	48.257				
1386	គម្រោងផ្គត់ផ្គង់ទឹកស្អាតជនបទ នៅកំពង់ចាម ជំហានទី ៣	9.840	4.100	3.280	820	8.200
1533	គម្រោងផ្គត់ផ្គង់ទឹកស្អាត និងអនាម័យជនបទ	69.700	16.970	16.486		33.456
70	កម្មវិធីកែលម្អផ្លូវលំជនបទ	17.876	1.640	1.640	2.050	5.330
192	ប្រព័ន្ធធារាសាស្ត្រតូចៗ	135.300		4.100	6.150	10.250
196	ផ្គត់ផ្គង់អគ្គិសនីជនបទដោយពន្លឺព្រះអាទិត្យ	21.201	205	205	82	492
209	អភិវឌ្ឍន៍អាជីវកម្មទុនតូចតាមភូមិ	7.753	820	820	2.595	4.235
210	សាងសង់អាគារមន្ទីរការិយាល័យ និងផ្នែកអភិវឌ្ឍន៍ជនបទខេត្ត-ស្រុក-ឃុំ	319.800	1.845	1.845	18.450	22.140
297	សិក្សាឋានលេខាប្រវែង ២.៥០០ គម សម្រាប់ផ្លូវលំជនបទ	4.100	1.369	1.365	1.361	4.096
301	សិក្សាឋានលេខា និងជួសជុលប្រព័ន្ធធារាសាស្ត្រ	2.542	2.542			2.542
362	ជួសជុល និងសាងសង់បន្ថែមប្រព័ន្ធស្រោចស្រព	2.050	410	410	820	1.640
363	ផ្គត់ផ្គង់ទឹកស្អាតសម្រាប់សហគមន៍ជនបទ	1.406	410	410	590	1.410
364	សិក្សាឋានលេខាប្រព័ន្ធស្រោចស្រព ៩០០ ហិកតា	336	336			336
429	សន្និសុខស្បៀងជាលក្ខណៈគ្រួសារនៅជនបទ	7.360	2.546	2.403	2.403	7.351
430	កម្មវិធីថែទាំផ្លូវជនបទ ២.២៣៧ គម	73.800	2.050	3.280	4.920	10.250
431	អនាម័យ និងបរិស្ថាន	3.616	103	164	205	472
432	ជួសជុលបែក្សាអណ្តូងស្ទប់	8.036	820	820	820	2.460
474	ស្តារផ្លូវជនបទ ៤៣៣.១ គ.ម	16.539	820	820	4.920	6.560
475	អភិវឌ្ឍន៍ភូមិភ័ក្ត្រ	7.298	820	328	2.460	3.608
921	សាងសង់ និងកែលម្អផ្លូវលំជនបទប្រវែង ១២០ គម	132.840	2.050	2.050	3.690	7.790
922	សាងសង់ និងកែលម្អផ្លូវលំជនបទប្រវែង ១.៥០០ គម	184.500	2.050	2.050	2.050	6.150
948	ជួសជុលផ្លូវលំជនបទប្រវែង ១.២០០ គម	123.000	2.050	2.050	2.050	6.150
1322	គម្រោងបែក្សាអណ្តូងស្ទប់ និងជនបទ	20.500	2.050	2.050	2.050	6.150




ការគ្រប់គ្រងឆ្នាំ ២០១០

តារាង "គ២"

វិនិយោគសាធារណៈដោយហិរញ្ញប្បទានក្រៅប្រទេស

ឯកតា:លានរៀល

លេខ គម្រោង	ឈ្មោះគម្រោង	តំលៃ គម្រោង	កម្រិតទុនវិនិយោគចែកតាមឆ្នាំ			
			២០១០	២០១១	២០១២	សរុប ៣ ឆ្នាំ
1368	កម្មវិធីកែលម្អផ្លូវលំជនបទទី ៥	48.696	1.640	1.640	820	4.100
1371	កែលម្អផ្លូវពីក្រាលគ្រួសក្រហមមកក្រាលកៅស៊ូ	440.068	2.050	3.280	2.050	7.380
1374	គម្រោងជួសជុលបន្ទាន់	33.210	2.050	1.230	2.460	5.740
1049	សិក្សាស្រាវជ្រាវលើតំបន់សាងសង់ស្ពាន និងសំណង់ដោះទឹក	107.859	1.640	2.050	1.230	4.920
1370	ការរៀបចំផ្លូវជាលក្ខណៈខ្លួន និងប្រចាំ	103.320	1.505	1.882	2.050	5.437
1528	ប្រព័ន្ធចែកចាយទឹកខ្នាតតូច	5.650	1.505	1.882	2.050	5.437
1529	ស្ដារប្រព័ន្ធធារាសាស្ត្រខ្នាតតូចតំបន់ទឹកលិចខេត្ត ភាគខាងត្បូង និងកំពង់ចាម	10.053	2.460	1.882	4.100	8.442
<b>ក្រសួងសេដ្ឋកិច្ច និងហិរញ្ញវត្ថុ</b>		<b>1.089.919</b>	<b>135.120</b>	<b>96.842</b>	<b>80.442</b>	<b>312.404</b>
1393	កាត់បន្ថយភាពក្រីក្រ និងប្រតិបត្តិការដើម្បីកំណើន	466.109	44.217			44.217
1211	កម្មវិធីកំណែទម្រង់ហិរញ្ញវត្ថុសាធារណៈ	28.844	1.148			1.148
1215	គ្រប់គ្រងហិរញ្ញវត្ថុសាធារណៈ និងកណ្តាលយុទ្ធសាស្ត្រ	57.400	11.152	15.252	15.252	41.656
1471	គ្រប់គ្រងហិរញ្ញវត្ថុសាធារណៈសម្រាប់អភិវឌ្ឍន៍ជនបទ	27.511				
1578	គម្រោងឧបត្ថម្ភស្បៀងបន្ទាន់	164.000	41.000	32.800		73.800
1579	កាត់បន្ថយភាពក្រីក្រ និងអភិវឌ្ឍន៍កសិកម្មមានជីវិតនៅតំបន់ទន្លេសាប	246.000	32.800	32.800	32.800	98.400
280	ស្ដារសេវាកម្មតាមខេត្ត	80.786	2.050	13.341	29.741	45.133
281	ស្ដារសេវាកម្មពន្ធដារតាមខេត្ត	19.270	2.722	2.649	2.649	8.020
<b>ក្រសួងពាណិជ្ជកម្ម</b>		<b>269.059</b>	<b>23.645</b>	<b>83.484</b>	<b>61.361</b>	<b>168.490</b>
1218	គម្រោងទាំមុខសម្រាប់ការពារជលិកជនសំគាល់ភូមិសាស្ត្រនៅកម្ពុជា	5.064				
1404	កិច្ចសម្របសម្រួលពាណិជ្ជកម្ម និងភាពប្រកួតប្រជែង	43.583	11.685	18.799		30.484
6	មន្ទីរពិសោធន៍ជាតិសម្រាប់ពិនិត្យ និងវិភាគគុណភាពទំនិញ	22.124	2.050	11.275	8.200	21.525
344	មជ្ឈមណ្ឌលសន្និសីទ និងពិពណ៌នាកម្ពុជា	162.565	4.990	41.890	41.886	88.765
680	បង្កើតការត្រួតពិនិត្យស្តង់ដារ និងគុណភាពស្រូវ	9.606	820	3.690	4.100	8.610
681	សាងសង់អាគាររដ្ឋបាល	2.460	820			820
945	ពង្រឹងសមត្ថភាពមន្ទីរពិសោធន៍វិភាគផលិតផលម្ហូបអាហារ និងផលិតផល ប្រេងឥន្ធនៈ	23.657	3.280	7.831	7.175	18.286
<b>ក្រសួងឧស្សាហកម្ម រ៉ែ និងថាមពល</b>		<b>1.482.781</b>	<b>180.031</b>	<b>222.733</b>	<b>190.035</b>	<b>592.799</b>
566	គម្រោងវិនិយោគ និងកែលម្អសម្រាប់ជនបទ	445.875	61.500	63.550	79.950	205.000
907	វិទ្យាស្ថានបច្ចេកទេសស្រូវខ្មែរក្រៅ-កំពត	73.800	20.500	12.300		32.800
1225	គម្រោងស្រាវជ្រាវ និងអភិវឌ្ឍន៍វិទ្យាសាស្ត្រខេត្តមណ្ឌលគិរី	41.000				
902	សាងសង់វិទ្យាស្ថានបច្ចេកទេស ២៣០ ត.វ កំពត ខេត្តព្រះសីហនុ	214.840	45.100	47.150		92.250



ការគ្រប់គ្រងឆ្នាំ ២០១០

តារាង "គ២"

វិនិយោគសាធារណៈដោយហិរញ្ញប្បទានក្រៅប្រទេស

ឯកតា: លានរៀល

លេខ គម្រោង	ឈ្មោះគម្រោង	តំលៃ គម្រោង	កម្រិតទុនវិនិយោគចែកតាមឆ្នាំ			
			២០១០	២០១១	២០១២	សរុប ៣ ឆ្នាំ
1084	អគ្គិសនីជនបទជីវម៉ាស	11.275	4.100	4.100		8.200
1573	គម្រោងអគ្គិសនីភ្នំបនីយកម្មជនបទភាគខាងជើង ខេត្តសៀមរាប	24.600	4.100	10.250	10.250	24.600
1574	គម្រោងខ្សែបញ្ជូនថាមពលភ្នំបនីយកម្មខេត្តក្រចេះ - ស្ទឹងត្រែង	61.500	10.250	24.600	24.600	59.450
22	មន្ទីរពិសោធន៍វី	18.450	820	9.430	4.100	14.350
33	មន្ទីរពិសោធន៍ត្រួតពិនិត្យគុណភាព	8.200	2.050	1.230	820	4.100
104	ការសិក្សាលើលោហៈធាតុ	14.350	820	7.380	2.050	10.250
108	មជ្ឈមណ្ឌលជំរុញជំនាញស្រាវជ្រាវ	49.200	2.050	8.200	41.000	51.250
453	បង្កើតវិទ្យាស្ថានស្តង់ដារកម្ពុជា	41.000	2.050	4.100	8.200	14.350
455	ការបង្កើតវិទ្យាស្ថានជាតិផលិតភាពនៃកម្ពុជា	4.510	410	1.230	1.025	2.665
650	បង្កើតវិទ្យាស្ថានជាតិពិសោធន៍គ្រោងស្រាវជ្រាវ	14.436	1.230	2.050	1.230	4.510
651	បង្កើតបណ្ណាល័យសិក្សា និង ផ្សព្វផ្សាយជាតិប្រចាំប្រទេស ៤	15.170	1.230	4.100	2.050	7.380
1379	ការសិក្សាអភិវឌ្ឍន៍ទឹកស្អាតនៅទីប្រជុំជននៃតំបន់ត្រីកោណក្នុងខេត្តស្ទឹងត្រែង	19.426	2.050	2.050	2.460	6.560
1380	សិក្សាការផ្គត់ផ្គង់ទឹកស្អាតនៅខេត្តមណ្ឌលគីរី	2.681	1.230	1.435		2.665
1571	សិក្សា និងអភិវឌ្ឍន៍ទឹកស្អាតនៅទីប្រជុំជនចំនួន ២០ នៃខេត្តប្រាសាទចំនួន ៦ ប្រទេស	56.133	2.460	3.280	4.100	9.840
1572	សិក្សា និងអភិវឌ្ឍន៍ផ្នែកទឹកនៅព្រំដែននៃទិសពាយ័ព្យ ស្រុកសំរោង ខេត្តឧត្តរមានជ័យ	17.835	2.870	3.280	4.100	10.250
1580	សាងសង់ខ្សែបញ្ជូនថាមពល និងអនុស្សាវរីយ៍ដ្យូត្រូប្រភេទថ្មភ្នំពេញ	348.500	15.211	13.018	4.100	32.329
<b>ក្រសួងសាធារណការ និងដឹកជញ្ជូន</b>		<b>8.689.950</b>	<b>1.041.790</b>	<b>643.015</b>	<b>372.358</b>	<b>2.057.163</b>
222	សាងសង់ផ្លូវជាតិលេខ ៧៨ បាសាក់-អូរស្រី	105.780				
237	ស្ថាប័នដឹកជញ្ជូនជាតិលេខ ៣ (ភ្នំពេញ-កំពត)	151.700	44.034	33.288		77.322
796	តំបន់សេដ្ឋកិច្ចពិសេសកំពង់ផែក្រុងព្រះសីហនុ ជំហានទី ១ និងទី ២	155.800	71.824	6.683	1.029	79.536
799	គម្រោងកែលម្អផ្លូវជាតិលេខ ១ ភ្នំពេញ-អូរស្រី	278.800	41.000	20.500	19.680	81.180
800	គម្រោងកែលម្អផ្លូវជាតិលេខ ៥ និង៦	317.750				
803	គម្រោងអភិវឌ្ឍន៍ទឹកស្អាតនៃមហាអនុតំបន់ទន្លេមេគង្គ	41.000				
856	ពង្រីកផ្លូវក្រុងព្រះសីហនុជំហានទី ២	164.000				
698	ស្ថាប័នជាតិលេខ ៧៦ សាល សែនមនោរម្យ ប្រាំប្រទល់វៀតណាម	213.200	49.200	24.600	15.990	89.790
759	សាងសង់ស្ថានអ្នកលើស	303.400	8.200	10.250	12.300	30.750
896	ស្ថាប័នជាតិលេខ ៦២ កំពង់ធំ-ក្រុងមានជ័យ	215.455	57.400	73.800	65.600	196.800
897	ស្ថាប័នជាតិលេខ ៥៧ កំពង់ឆ្នាំង-ស្ទឹងត្រែង	172.200	61.500	16.400	10.250	88.150



សំគាល់: តំលៃប៉ាន់ស្មានពីក្រសួង-ស្ថាប័នទាក់ទង ប្រកបដោយភារកិច្ចទទួលខុសត្រូវខ្ពស់ក្នុងការប្រកាសលទ្ធផលនៃការវិនិយោគសាធារណៈ ក្រសួងផែនការ

ការគ្រប់គ្រងឆ្នាំ ២០១០

តារាង "គ២"

វិនិយោគសាធារណៈដោយហិរញ្ញប្បទានក្រៅប្រទេស

ឯកតា:លានរៀល

លេខ គម្រោង	ឈ្មោះគម្រោង	តំលៃ គម្រោង	កម្រិតទុនវិនិយោគចែកតាមឆ្នាំ			
			២០១០	២០១១	២០១២	សរុប ៣ ឆ្នាំ
854	ស្តារហេដ្ឋារចនាសម្ព័ន្ធក្នុងខេត្ត និងតំបន់ជនបទ	67.855				
855	ស្តារផ្លូវជាតិលេខ ៦៧ (សៀមរាប-អង្គរវែង-ច្រក ស្រឡៅ)	133.250	43.870			43.870
862	សាងសង់ផ្លូវជាតិលេខ ៨ ព្រែកតាមាក់-អង្គរជ្រៃ	317.799	75.850	64.276		140.126
1004	ស្តារផ្លូវជាតិលេខ ៦អា លេខ ៦ និង ៧	102.500	16.400	28.700	5.740	50.840
1009	ស្តារឡើងវិញផ្លូវជាតិលេខ ៣៣ ប្រវែង១៧ គម	73.800	28.700	28.650		55.350
1303	អភិវឌ្ឍន៍ទីលានចម្រុះផ្ទៃក្រុងព្រះសីហនុ	274.700	8.200	10.250	61.500	79.950
1308	ការសាងសង់ស្ពានព្រែកតាមាក់	178.350	38.950			38.950
1305	គម្រោងសាងសង់ស្ពានជ្រៃចំ	93.070	20.500	22.550		43.050
1306	គម្រោងសាងសង់ស្ពានព្រែកក្តាម	118.900	11.410			11.410
1450	គម្រោងស្តារឡើងវិញបណ្តាញផ្លូវដែកកម្ពុជា	299.300	103.894			103.894
1454	គ្រប់គ្រង ថែទាំទ្រព្យសម្បត្តិផ្លូវថ្នល់	241.080	48.216	4.100	22.550	74.866
1455	សាងសង់ផ្លូវជាតិលេខ ៦២ និងផ្លូវខេត្តលេខ ២១០	233.700	50.840	50.840	5.953	107.633
1456	សាងសង់ឡើងវិញផ្លូវជាតិលេខ ៧៨ (បាងលុង-អូរពងមាន់)	225.500	49.200	49.200	49.200	147.600
1501	ប្រព័ន្ធចម្រោះទឹក និងកែលម្អស្ទឹងសៀមរាប	180.400	67.650	71.750	20.500	159.900
1502	សាងសង់ផ្លូវ ថ្នល់ បរិវេណ សំពៅលូន	239.850	12.300	28.700	30.750	71.750
1503	គម្រោងសាងសង់ហេដ្ឋារចនាសម្ព័ន្ធដឹកជញ្ជូន ផ្លូវជាតិលេខ ៥៦ និង ៦៨	356.700	41.000	57.400	5.330	103.730
1504	គម្រោងកែលម្អផ្លូវលេខ ៣១ ៣៣ និងផ្លូវខេត្តលេខ ១១៧ ក្នុងខេត្តកំពត	143.500	12.300	14.350	16.400	43.050
465	កែលម្អផ្លូវថ្នល់ប្រទេស	61.500	2.050	2.050	2.050	6.150
469	បូមដី និងកោះ ស្តារផ្លូវនាវាទន្លេមេគង្គ	18.450	2.050	1.230	1.230	4.510
470	ស្តារផ្លូវទឹកបឹងទន្លេសាប និងទន្លេមេគង្គ	48.331	414	2.050	2.870	5.334
633	សាងសង់រោងជាងរថភ្លើងចល័ត	16.400	2.050	2.050	2.050	6.150
700	ជួសជុលផ្លូវជាតិលេខ ៧៦-១៦៥ គម សែនមនោរម្យ-តាអាន (រតនគិរី)	492.000	3.280	3.630	3.630	10.660
760	សាងសង់ផ្លូវដែកអាស៊ាន ២៥៥ គម ភ្នំពេញ-ព្រំប្រទល់វៀតណាម	2.050.000	48.187	2.050	7.446	57.683
861	ស្តារផ្លូវជាតិលេខ ៦៨ (ក្រលាញ់-សំរោង-អូរស្វាច់)	82.000	820	1.640	2.050	4.510
762	សាងសង់ផ្លូវជាតិលេខ ៧៦ បេ	6.150	2.460	1.669		4.129
765	កសិដ្ឋានស្រែចម្ការសាងសង់ និងគ្រប់គ្រងអាកាសយានដ្ឋាន	1.640	820			820
867	ស្តារផ្លូវជាតិ (អង្គរវែង-ព្រះវិហារ)	100.450	3.280	2.050	2.050	7.380
1008	សាងសង់ឡើងវិញផ្លូវជាតិលេខ ៧៤	28.700	2.050	2.050	2.460	6.560
1010	សាងសង់ផ្លូវអាស៊ាន ផ្លូវជាតិលេខ ៦៦ (២៧៥គម)	287.000	2.050	2.050	2.870	6.970




# ការគ្រប់គ្រងឆ្នាំ ២០១០

## តារាង "គ២"

### វិនិយោគសាធារណៈដោយហិរញ្ញប្បទានក្រៅប្រទេស

ឯកតា: លានរៀល

លេខ គម្រោង	ឈ្មោះគម្រោង	តំលៃ គម្រោង	កម្រិតទុនវិនិយោគចែកតាមឆ្នាំ			
			២០១០	២០១១	២០១២	សរុប ៣ ឆ្នាំ
1309	គម្រោងអភិវឌ្ឍន៍តំបន់ដៃទៅតាមបណ្តោយដងទន្លេមេគង្គ បាសាក់ និង ទន្លេសាប	36.490	2.460	2.665	820	5.945
1361	បង្កើនសមត្ថភាពសម្ភារៈសាងសង់ផ្លូវ	20.500	4.100			4.100
1362	កម្មវិធីស្តារស្ពានបន្ទាន់	41.000	3.280	3.485		6.765
<b>រដ្ឋលេខាធិការរដ្ឋបាលស្ថាប័ន</b>		<b>202.581</b>	<b>11.337</b>	<b>11.111</b>	<b>10.250</b>	<b>32.698</b>
3	គម្រោងអភិវឌ្ឍន៍អាកាសយានដ្ឋានព្រះវិហារ	34.850	2.870	2.050	2.050	6.970
420	គម្រោងអភិវឌ្ឍន៍អាកាសយានដ្ឋានមណ្ឌលគីរី	94.300	2.050	2.050	3.280	7.380
423	គម្រោងអភិវឌ្ឍន៍អាកាសយានដ្ឋានរតនគីរី	22.960	2.050	2.050	2.050	6.150
424	គម្រោងអភិវឌ្ឍន៍អាកាសយានដ្ឋានស្ទឹងត្រែង	23.821	2.317	2.911	820	6.048
1325	គម្រោងអភិវឌ្ឍន៍អាកាសយានដ្ឋានក្រចេះ	26.650	2.050	2.050	2.050	6.150
<b>ក្រសួងព័ត៌មាន</b>		<b>97.191</b>	<b>13.838</b>	<b>14.252</b>	<b>19.680</b>	<b>47.769</b>
99	អភិវឌ្ឍន៍គម្រោងវិទ្យុជាតិ AM/FM ខេត្ត-រាជធានី	46.945	7.688	7.692	12.300	27.679
334	សាងសង់ស្ថានីយទូរទស្សន៍ ខេត្ត-រាជធានី	26.650	2.050	2.050	2.050	6.150
416	ការបង្កើតមន្ទីរព័ត៌មានរដ្ឋបាលប្រទេសអាស៊ាន	18.450	2.050	2.460	3.280	7.790
1421	បង្កើនសមត្ថភាពសារព័ត៌មាន AKP	5.146	2.050	2.050	2.050	6.150
<b>ក្រសួងទ្រឹស្តីសន្តិសុខ និងទូរគមនាគមន៍</b>		<b>634.270</b>	<b>56.535</b>	<b>31.070</b>	<b>49.044</b>	<b>136.649</b>
294	បណ្តាញទូរគមនាគមន៍គ្របដណ្តប់ទូទាំងប្រទេសមេគង្គ	123.000	45.875			45.875
295	បណ្តាញទូរគមនាគមន៍ព័ត៌មានវិទ្យាមហាអនុវត្តប្រទេសមេគង្គ	75.850				
401	បណ្តាញបញ្ជូនស៊ីញ៉ាល់ ភ្នំពេញ-ខេត្តព្រះសីហនុ	41.000	820	820	4.100	5.740
1328	ប្រអប់ទូរស័ព្ទសាធារណៈ	34.850	1.640	1.640	3.485	6.765
1326	ពង្រីកបណ្តាញបញ្ជូនស៊ីញ៉ាល់ដោយប្រើកាប៊ូអុកស៊ីក	155.800	1.230	10.980	16.859	29.069
1468	ហេដ្ឋារចនាសម្ព័ន្ធ និងអភិវឌ្ឍន៍ទូរគមនាគមន៍អន្តរក្រុងប្រទេសមេគង្គ	191.470	4.100	14.350	20.500	38.950
1469	គ្រប់គ្រងព័ត៌មានវិទ្យា	12.300	2.870	3.280	4.100	10.250
<b>ក្រសួងវប្បធម៌ និងវិចិត្រសិល្បៈ</b>		<b>120.224</b>	<b>12.825</b>	<b>40.483</b>	<b>59.274</b>	<b>112.582</b>
213	មជ្ឈមណ្ឌលវប្បធម៌	45.100	2.050	14.350	26.650	43.050
217	ជួសជុលប្រាសាទបាវល (ក្រៅតំបន់អង្គរ)	28.905	2.050	9.098	12.300	23.448
239	ជួសជុលសំណង់បាវល និងផ្លូវនៅភ្នំពេញ	28.700	2.583	10.853	15.264	28.700
273	ការអភិវឌ្ឍន៍មណ្ឌលវប្បធម៌ជនជាតិភូមិភាគឦសាន	3.280	1.107	1.087	1.087	3.280
274	សំរោងប្រាសាទបាវលប្រាសាទបាវល-រាជធានី នៅជុំវិញបឹងទន្លេសាប	6.150	2.468	2.456	1.226	6.150
467	ជួសជុលបណ្តាញយោធា ថ្នាក់ ២	6.150	2.050	2.050	2.050	6.150





ការគ្រប់គ្រងឆ្នាំ ២០១០

តារាង "គ២"

វិនិយោគសាធារណៈដោយហិរញ្ញប្បទានក្រៅប្រទេស

ឯកតា: លានរៀល

លេខ គម្រោង	ឈ្មោះគម្រោង	ឆ្នាំ គម្រោង	កម្រិតទុនវិនិយោគចែកតាមឆ្នាំ			
			២០១០	២០១១	២០១២	សរុប ៣ ឆ្នាំ
1478	អភិរក្ស និងជួសជុលប្រាសាទតាព្រហ្ម (បន្ទាយឆ្មារ)	914	258	295	349	902
1479	សង់ការិយាល័យអភិរក្សដ្ឋានប្រចាំខេត្តបន្ទាយមានជ័យ និងបាត់ដំបង	1.025	258	295	349	902
<b>ក្រសួងធម្មការ និងសាសនា</b>		<b>16.847</b>	<b>3.583</b>	<b>5.613</b>	<b>7.651</b>	<b>16.847</b>
509	ជួសជុលកែលម្អបណ្ណាល័យក្រសួង	5.535	1.845	1.845	1.845	5.535
558	ជួសជុលកែលម្អកន្លែងធ្វើការ	11.070	1.640	3.690	5.740	11.070
1315	អភិវឌ្ឍន៍ធនធានមនុស្ស	242	98	78	66	242
<b>ក្រសួងមហាផ្ទៃ</b>		<b>1.189.324</b>	<b>91.291</b>	<b>176.710</b>	<b>179.621</b>	<b>447.622</b>
731	សាងសង់សាលារៀន-សង្កាត់	93.070	3.690	8.200	26.650	38.540
506	កែលម្អរដ្ឋបាល	92.250	5.018	22.550	17.630	45.198
1394	ពង្រឹងអភិបាលកិច្ចមូលដ្ឋាន	43.050	3.280	2.050		5.330
1395	កម្មវិធីសិទ្ធិកុមារ	5.945	1.189	1.189		2.378
1396	កម្មវិធីល្អ	58.630	5.330		4.100	9.430
1397	ទ្រទ្រង់ជីវភាពរបស់ប្រជាជនតំបន់បឹងទន្លេសាប	80.770	4.100			4.100
1398	គ្រប់គ្រងធនធានធម្មជាតិ និងកែលម្អជីវភាពរស់នៅ	79.130	4.100		4.100	8.200
1399	គម្រោងអភិបាលកិច្ចល្អ	45.100	4.100			4.100
1400	អភិវឌ្ឍន៍មូលដ្ឋានខេត្តសៀមរាប	61.500	4.100			4.100
1401	គាំទ្រវិមជ្ឈការ និងវិសហមជ្ឈការ	137.760				
598	សាងសង់សាលាខេត្ត-សាលាស្រុក	66.010	1.025	10.250	10.250	21.525
1339	ជួសជុល និងសាងសង់ពន្លាតការ ខេត្ត-រាជធានី	143.500	3.661	8.200	10.250	22.111
1332	សាងសង់សាលាបណ្តុះបណ្តាលរដ្ឋបាលមូលដ្ឋាន ក្រសួងមហាផ្ទៃ	3.809	1.267	1.271	1.271	3.809
1331	សាងសង់អគារមិន្យាការក្រសួងព័ត៌មានស្រុកទ្រព្យសម្បត្តិក្រសួងព័ត៌មានជាតិ	12.300	1.230	4.100	6.970	12.300
1445	បណ្តុះបណ្តាលកងកម្លាំងនគរបាលជាតិ	61.500	8.200	24.600	28.700	61.500
1550	សាងសង់សាលាបណ្តុះបណ្តាលប៉ូលីស ភូមិភាគ-ស្នងការ-សាលាក្រៅកម្ម	205.000	41.000	94.300	69.700	205.000
<b>ក្រសួងផែនការ</b>		<b>15.068</b>	<b>6.376</b>	<b>3.916</b>	<b>2.686</b>	<b>12.977</b>
1018	អង្កេតកម្លាំងពលកម្ម	492	164	164	164	492
1019	សុទ្ធសុទ្ធិថ្លៃទំនិញប្រើប្រាស់	615	205	205	205	615
1020	សុទ្ធសុទ្ធិថ្លៃបំណុល និងផ្សេងៗ	554	185	185	185	554
1021	អង្គការប្រាំបីឆ្នាំ	823	308	308	207	923
1022	បណ្តុះបណ្តាលការងារសេរី និងអភិវឌ្ឍន៍	2.255	410	1.435	205	2.050
1020	ជួសជុលមន្ទីរពេទ្យកងកម្លាំងនគរបាលខេត្ត-រាជធានី ចំនួន ៤	2.460	1.230	615	615	2.460




ការគ្រប់គ្រងឆ្នាំ ២០១០

តារាង "គ២"

វិនិយោគសាធារណៈដោយវិនិយោគិនប្រទេស ក្រៅប្រទេស

ឯកតា: រៀល

លេខ កម្រោង	ឈ្មោះគម្រោង	តំលៃ កម្រោង	កម្រិតទុវិនិយោគចែកតាមឆ្នាំ			
			២០១០	២០១១	២០១២	សរុប ៣ ឆ្នាំ
1349	អង្កេតហិរញ្ញវត្ថុកសិកម្មមិនរៀបរយ	123	41	41	41	123
1345	អង្កេតលើផលិតផលស្បែកស្រូវ និងសន្លស្បែក	246	82	82	82	246
1347	អង្កេតមិនមែនសេដ្ឋកិច្ច	3.936	1.640	205	205	2.050
1346	សន្លស្បែកមុខទំនិញកសិកម្ម	246	82	82	82	246
1388	អង្កេតពីការលក់រាយ និងសន្លស្បែក	246	82	82	82	246
1343	ប្រមូល និងវិភាគទិន្នន័យរដ្ឋបាលផ្នែកស្ថិតិសេដ្ឋកិច្ច	923	308	308	308	923
1581	បញ្ចូលមីត្រសារជាតិក្នុងចំណីអាហារនៅកម្ពុជា	2.050	1.640	205	205	2.050
<b>ក្រសួងយុត្តិធម៌</b>		<b>47.318</b>	<b>8.200</b>	<b>18.278</b>	<b>7.790</b>	<b>34.268</b>
61	ពង្រឹងហេដ្ឋារចនាសម្ព័ន្ធនៃអាគារតុលាការ	19.614	4.100	12.128	1.640	17.868
1408	សាងសង់អាគារតុលាការខេត្ត-រាជធានី	27.704	4.100	6.150	6.150	16.400
<b>ក្រសួងសង្គមកិច្ច អតីតយុទ្ធជន និងយុវនីតិសម្បទា</b>		<b>235.033</b>	<b>75.534</b>	<b>77.916</b>	<b>70.356</b>	<b>223.807</b>
1310	កម្មវិធីស្តារនីតិសម្បទា និងសមាហរណកម្មកុមារទំនាស់និងច្បាប់ និងប្រើប្រាស់ ត្រៀមឈ្មោះដោយបំពាននៅតាមមជ្ឈមណ្ឌល និងពន្ធនាគារ	2.300	738	697	697	2.132
1495	សាងសង់ភូមិកុមារ អេស អូ អេស នៅខេត្តក្រចេះ ព្រៃវែង ព្រះសីហនុ	36.900	6.150	16.400	14.350	36.900
1491	សាងសង់មជ្ឈមណ្ឌលយុវនីតិសម្បទា ខេត្តបាត់ដំបង សៀមរាប កំពង់ធំ ព្រះសីហនុ និងចោមចៅ	8.200	4.920	1.640	1.640	8.200
1481	សាងសង់ការិយាល័យសង្គមកិច្ចស្រុកទាំង ១៥០ ស្រុក	15.375	8.200	2.050	4.100	14.350
1482	សាងសង់វិទ្យាស្ថានជាតិសង្គមកិច្ច	6.806	1.726	1.722	1.759	5.207
1488	សាងសង់មជ្ឈមណ្ឌលជាតិនៃជនពិការ	7.290	1.726	1.722	1.759	5.207
1500	សាងសង់មជ្ឈមណ្ឌលស្តារនីតិសម្បទាជនរងគ្រោះ ដោយសារការជួញដូរមនុស្ស កោះរំដួល	656	250	209	189	648
1498	សាងសង់មណ្ឌលសំចត និងទទួលជនរងគ្រោះ ដោយសារការជួញដូរមនុស្ស និងដោយប្រការផ្សេងៗ នៅខេត្តបន្ទាយមានជ័យ និងស្វាយរៀង	2.255	1.025	410	410	1.845
1486	និរន្តរភាពមជ្ឈមណ្ឌលស្តារលទ្ធភាពលកម្មកាយសម្បទាទាំង ១១ កន្លែង	54.702	2.050	26.441	22.374	50.865
1489	សាងសង់មជ្ឈមណ្ឌលស្តារលទ្ធភាពលកម្មកាយសម្បទាជនពិការ ក្បែរឃ្នាំង	2.993	1.640	820	410	2.870
1499	សាងសង់មជ្ឈមណ្ឌលស្តារលទ្ធភាពលកម្មកាយសម្បទាជនពិការ	529	205	205	119	529
1054	សាងសង់អាគារតុលាការនៅប្រទេសកម្ពុជា ខេត្តតាកែវ	103	41	57		98
1487	សាងសង់មជ្ឈមណ្ឌលសំចត និងទទួលជនរងគ្រោះ ដោយសារការជួញដូរមនុស្ស	11.275	2.050	2.050	6.150	10.250
1496	សាងសង់មជ្ឈមណ្ឌលស្តារលទ្ធភាពលកម្មកាយសម្បទាជនពិការ ក្បែរឃ្នាំង	5.207	1.763	1.763	1.230	4.756
1485	សាងសង់អាគារបេឡាជាតិសង្គមកិច្ចសម្រាប់មន្ត្រីរាជការស៊ីវិល	66.092	34.850	18.450	12.300	65.600



ការគ្រប់គ្រងឆ្នាំ ២០១០

តារាង "គ២"

វិនិយោគសាធារណៈដោយហិរញ្ញប្បទានក្រៅប្រទេស

ឯកតា: លានរៀល

លេខ គម្រោង	ឈ្មោះគម្រោង	តំលៃ គម្រោង	កម្រិតទុនវិនិយោគចែកតាមឆ្នាំ			
			២០១០	២០១១	២០១២	សរុប ៣ ឆ្នាំ
1484	សាងសង់ផ្ទះ និងភូមិអភិវឌ្ឍន៍អតិថិជន ទៅពោធិសាត់ បាត់ដំបង កំពង់ធំ និងកំពង់ចាម	14.350	8.200	3.280	2.870	14.350
<b>គ្រួសារការងារ និងបណ្តុះបណ្តាលវិជ្ជាជីវៈ</b>		75.178	6.294	23.411	35.363	65.067
597	សាងសង់ពហុប្រយោជន៍ និងមន្ទីរពិសោធន៍	2.895	1.312	410	410	2.132
894	ការបង្កើតប្រព័ន្ធព័ត៌មានទិន្នន័យការងារ	6.150	205	4.100	1.845	6.150
983	ផ្តល់សមត្ថភាពក្នុងការចូលរៀនផ្នែកអប់រំ បណ្តុះបណ្តាល បច្ចេកទេស និងវិជ្ជាជីវៈ	41.000	2.050	10.250	28.700	41.000
984	សាងសង់មន្ទីរការងារ និងបណ្តុះបណ្តាលវិជ្ជាជីវៈ ខេត្ត-រាជធានី	11.808	820	820	820	2.460
985	សាងសង់អាគារសិក្សានៅវិទ្យាស្ថានជាតិពាណិជ្ជសាស្ត្រ	6.150	410	4.100	1.435	5.945
1298	គម្រោងបញ្ជ្រាបយេនឌ័រនៅក្នុងវិស័យការងារ និងបណ្តុះបណ្តាលវិជ្ជាជីវៈ	1.025	185	451	390	1.025
1534	បង្កើតមជ្ឈមណ្ឌលបណ្តុះបណ្តាលបច្ចេកទេស និងវិជ្ជាជីវៈ ខេត្តព្រះវិហារ និងមណ្ឌលកីរី	6.150	1.312	3.280	1.763	6.355
<b>គ្រួសារទំនាក់ទំនងជាមួយរដ្ឋសភា ត្រីឡួសភា និងអធិការកិច្ច</b>		15.961	2.989	3.526	5.059	11.574
1570	អភិបាលកិច្ចមូលដ្ឋាន	10.500	2.579	1.886	1.779	6.244
740	ពង្រឹងគុណភាពការងារអធិការកិច្ច	5.461	410	1.640	3.280	5.330
<b>គ្រួសារបរិស្ថាន</b>		436.277	10.291	79.593	97.150	187.034
512	ការគ្រប់គ្រងបរិស្ថានបឹងទន្លេសាប	79.376				
1025	ការរៀបចំរបាយការណ៍លើកមី ២ ក្រោមអនុសញ្ញាគ្រប់ខ័ណ្ឌសហប្រជាជាតិ ស្តីពីការប្រែប្រួលអាកាសធាតុ	1.661				
1026	គម្រោងសកម្មភាពសម្រាប់អនុវត្តគ្រប់ខ័ណ្ឌជីវសុវត្ថិភាព	4.510				
1280	ការគ្រប់គ្រងតំបន់អភិរក្ស	16.400	2.050	1.845		3.895
63	បង្កើតវិទ្យាស្ថានស្រាវជ្រាវ និងការគ្រប់គ្រងបំពុលបរិស្ថាន	39.827	2.460	2.050	20.500	25.010
387	បង្កើនសមត្ថភាពលើការគ្រប់គ្រងភាគរំលាយ	5.945	1.804	1.845	1.845	5.494
390	ពង្រឹងសមត្ថភាពបរិស្ថាន EIA	16.093	820	3.690	8.200	12.710
452	វគ្គបណ្តុះបណ្តាលការងារអប់រំបរិស្ថាន	2.165	697	463	1.005	2.165
777	ការគ្រប់គ្រង និងអភិរក្សជីវចម្រុះអាងទន្លេមេគង្គ	118.039	820	32.800	24.600	58.220
778	ការគ្រប់គ្រងសំណល់	129.519	820	24.600	32.800	58.220
779	ពង្រឹងសមត្ថភាពស្តីពីការវាយតម្លៃផលប៉ះពាល់បរិស្ថាន	22.743	820	12.300	8.200	21.320
<b>គ្រួសារទេសចរណ៍</b>		260.535	16.679	42.976	85.223	144.878
1293	ការដឹកជញ្ជូនទេសចរណ៍អន្តរក្រុង	38.983				



ការគ្រប់គ្រងឆ្នាំ ២០១០

តារាង "គ២"

វិនិយោគសាធារណៈដោយហិរញ្ញប្បទានក្រៅប្រទេស

ឯកតា: លានរៀល

លេខ គម្រោង	ឈ្មោះគម្រោង	តំលៃ គម្រោង	កម្រិតទុនវិនិយោគចែកតាមឆ្នាំ			
			២០១០	២០១១	២០១២	សរុប ៣ ឆ្នាំ
1566	សាងសង់ស្ថានីយ៍ចំណតទេសចរណ៍នៅតំបន់ត្រីកោណអភិវឌ្ឍន៍ ខេត្តស្ទឹងត្រែង មណ្ឌលតិរ រតនតិរ	3.075	1.230	1.230	615	3.075
56	អភិវឌ្ឍន៍តំបន់ទេសចរណ៍ទី ២	27.060	1.230	5.330	20.500	27.060
72	សាងសង់មន្ទីរទេសចរណ៍	15.580	820	4.100	4.100	9.020
968	សមាហរណកម្មបច្ចេកវិទ្យាព័ត៌មានទេសចរណ៍	1.107	1.107			1.107
969	សាងសង់វិទ្យាស្ថានទេសចរណ៍ជាតិ (CNIT)	14.350	820	4.920	6.970	12.710
971	សង់មជ្ឈមណ្ឌលព័ត៌មានទេសចរណ៍	36.900	2.050	4.100	8.200	14.350
970	កាត់បន្ថយភាពក្រីក្រក្នុងបរិបទនៃទិវនូវភាពក្នុងវិស័យទេសចរណ៍	90.200	2.050	10.250	32.800	45.100
1409	អភិវឌ្ឍន៍មណ្ឌលវិទ្យាស្ថានស្ទឹងជីនិត កំពង់ធំ	5.740	1.078	3.690	693	5.461
1410	អភិវឌ្ឍន៍មណ្ឌលវិទ្យាស្ថានមនាម មណ្ឌលតិរ	2.669	1.078	898	693	2.669
1411	កែលម្អមណ្ឌលវិទ្យាស្ថានជ្រុងកោះមុក ឧត្តរមានជ័យ	615	205	205	205	615
1412	អភិវឌ្ឍន៍មណ្ឌលវិទ្យាស្ថានទឹកជ្រោះប៊ូស្រា មណ្ឌលតិរ	2.989	1.087	1.025	877	2.989
1413	អភិវឌ្ឍន៍មណ្ឌលវិទ្យាស្ថានទឹកជ្រោះមនោរម្យ មណ្ឌលតិរ	1.263	619	361	283	1.263
1414	អភិវឌ្ឍន៍មណ្ឌលវិទ្យាស្ថានប្លង់ព្រះស្តេចកន កំពង់ចាម	17.765	2.050	6.150	9.020	17.220
1415	អភិវឌ្ឍន៍មណ្ឌលវិទ្យាស្ថានប្រាសាទនគរបាយ កំពង់ចាម	2.239	1.255	718	267	2.239
<b>សរុបស្ថិតិចូលរួម</b>		<b>19.270</b>	<b>5.346</b>	<b>353</b>	<b>426</b>	<b>6.125</b>
1087	កម្មវិធីពង្រឹងសហគមន៍ដើម្បីប្រយុទ្ធនឹងជំងឺគ្រុនចាញ់	2.050	426	353	426	1.205
1088	គម្រោងលើកកម្ពស់សមត្ថភាពមន្ត្រី	8.200	4.920			4.920
1090	មជ្ឈមណ្ឌលអភិវឌ្ឍន៍ស្ត្រី	9.020				
<b>ទិន្នន័យសរុប</b>		<b>376.790</b>	<b>30.750</b>			<b>30.750</b>
1437	សាងសង់មជ្ឈមណ្ឌលព័ត៌មានវិទ្យា	86.100	18.450			18.450
1438	សាងសង់ទិន្នន័យសរុប	151.290				
1439	ពង្រឹងសមត្ថភាពប្រព័ន្ធបច្ចេកវិទ្យា	20.500	12.300			12.300
1440	សាងសង់ប្រព័ន្ធព័ត៌មានវិទ្យាស្ថានស្ថិតនៅភ្នំពេញ	110.900				
<b>រាល់ធានីភ្នំពេញ</b>		<b>658.735</b>	<b>43.112</b>	<b>60.372</b>	<b>74.653</b>	<b>187.136</b>
1297	ជួសជុលផ្សារថ្មីភ្នំពេញ	18.450	3.899			3.899
792	គម្រោងកែលម្អផ្លូវជាតិលេខ ១ និងកែលម្អប្រព័ន្ធប្រមូល លូ ក្នុងរាជធានីភ្នំពេញ	82.943	8.696			8.696
793	គម្រោងកែលម្អប្រព័ន្ធប្រមូល លូសម្រាប់ក្នុងរាជធានីភ្នំពេញ	60.012	10.836	20.500	25.477	56.814
794	កែលម្អប្រព័ន្ធប្រមូល លូនៅក្នុងរាជធានីភ្នំពេញ	139.851	2.460	21.402	39.729	63.591
795	គម្រោងកែលម្អប្រព័ន្ធប្រមូល លូនៅក្នុងរាជធានីភ្នំពេញ	38.712	820	4.100	2.050	6.970



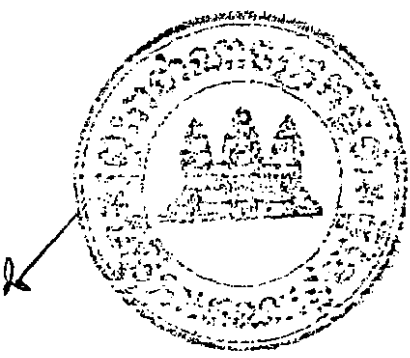
ការគ្រប់គ្រងឆ្នាំ ២០១០

តារាង "គ២"

វិនិយោគសាធារណៈដោយហិរញ្ញប្បទានក្រៅប្រទេស

ឯកតា:លានរៀល

លេខ គម្រោង	ឈ្មោះគម្រោង	តំលៃ គម្រោង	កម្រិតទុនវិនិយោគចែកតាមឆ្នាំ			
			២០១០	២០១១	២០១២	សរុប ៣ ឆ្នាំ
1564	អភិវឌ្ឍន៍ប្រព័ន្ធបំប៉នស្ថិតិសាធារណៈថ្មីក្នុងរាជធានីភ្នំពេញ	287.000	12.300	18.450	2.066	32.816
780	ជួសជុលផ្សារកណ្តាល-ផ្សារចាស់ក្នុងរាជធានីភ្នំពេញ	32.767	4.100	4.920	5.330	14.350




# ការគ្រប់គ្រងឆ្នាំ ២០១០

## តារាងគ្រប់គ្រង "គណៈ"

**វិនិយោគសាធារណៈដោយហិរញ្ញប្បទានក្រៅប្រទេស**  
**គំរោងឥណទាន និង ឥណទានគ្រប់គ្រងឆ្នាំ ២០១០**

ឯកតា :លានរៀល

ប្រភេទ ស្ថាប័ន	គំរោង ២០១០	សរុបគណនាខ្ជាប់ សន្យាឆ្នាំ ២០១០ (1)+(2)+(3)*	កំពុងដំណើរការ (1)	ប្រមូលប្រៀបប្រួល (2)	កំពុងចរចា (3)
<b>សរុបរួម</b>	3.121.203	2.576.300	2.515.801		605.402
<b>វិនិយោគប្រចាំឆ្នាំ</b>	317.836	221.700	211.179		106.857
វិនិយោគសាធារណៈរដ្ឋមន្ត្រី	30.750	30.800	30.750		
ក្រសួងមហាផ្ទៃ	134.402	56.100	47.503		88.900
- រដ្ឋបាលកណ្តាល	91.291	40.500	34.907		56.383
- រាជធានី-ខេត្ត	43.112	15.600	12.595		30.516
ក្រសួងមន្ត្រីកិច្ចការជាតិរដ្ឋបាល និង អចិន្ត្រៃយ៍សភា	2.989	2.600	2.579		410
ក្រសួងសេដ្ឋកិច្ច និង ហិរញ្ញវត្ថុ	135.120	130.800	130.347		4.772
ក្រសួងផែនការ	6.376	600			6.376
ក្រសួងយុត្តិធម៌	8.200	800			8.200
<b>វិនិយោគវិនិយោគកិច្ច</b>	831.804	729.500	718.037		113.767
ក្រសួងព័ត៌មាន	13.838	8.300	7.688		6.150
ក្រសួងសុខាភិបាល	502.517	502.500	502.517		
ក្រសួងអប់រំ យុវជន និង កីឡា	201.577	194.400	193.549		8.028
ក្រសួងវប្បធម៌ និង វិចិត្រសិល្បៈ	12.825	1.300			12.825
ក្រសួងបរិស្ថាន	10.291	2.900	2.050		8.241
ក្រសួងសង្គមកិច្ច អតីតយុទ្ធជន និង យុវនីតិសម្បទា	75.534	13.800	6.888		68.646
ក្រសួងធម្មការ និង សាសនា	3.583	400			3.583
ក្រសួងកិច្ចការនារី	5.346	5.300	5.346		
ក្រសួងការងារ និង បណ្តុះបណ្តាលវិជ្ជាជីវៈ	6.294	600			6.294
<b>វិនិយោគសេដ្ឋកិច្ច</b>	1.971.563	1.625.100	1.586.585		384.978
រដ្ឋបាលខាងក្រៅដ្ឋានអាកាសចរស៊ីវិល	11.337	1.100			11.337
ក្រសួងឧស្សាហកម្មរ៉ែ និង ថាមពល	180.031	149.000	145.550		34.481
ក្រសួងពាណិជ្ជកម្ម	23.645	12.900	11.685		11.960
ក្រសួងកសិកម្ម រុក្ខាប្រមាញ់ និង នេសាទ	239.735	105.300	90.364		149.371
ក្រសួងអភិវឌ្ឍន៍ធនធាន	86.092	52.100	48.306		37.786
ក្រសួងប្រៃសណីយ៍ និង ទូរគមនាគមន៍	56.535	46.900	45.875		10.660
ក្រសួងសាធារណការ និង ដឹកជញ្ជូន	1.041.790	970.400	962.438		79.351
ក្រសួងទេសចរណ៍	16.679	2.800	1.230		15.449
ក្រសួងរៀបចំដែនដី នគរូបនីយកម្ម និង រំលែក	39.442	39.300	39.237		205
ក្រសួងពន្ធដារនិង ពន្ធដារ	276.279	245.300	241.900		34.379



ការគ្រប់គ្រងឆ្នាំ ២០១០

តារាង "ឃ"

ចំណាយជាមូលធននៃថវិកាទូទៅរបស់រដ្ឋ  
ឥណទានភ្ជាប់សន្យា និង ឥណទានទូទាត់

ឯកតា: លានរៀល

ក្រសួង-ស្ថាប័ន	សរុប គណនា ភ្ជាប់សន្យា	សរុប គណនា ទូទាត់	វិនិយោគសាធារណៈដោយ ហិរញ្ញប្បទានក្នុងប្រទេស			វិនិយោគសាធារណៈដោយ ហិរញ្ញប្បទានក្រៅប្រទេស		ការទូទាត់ ប្រាក់កម្ចី
			ឥណទានភ្ជាប់សន្យា=ឥណទានទូទាត់			ឥណទាន ភ្ជាប់សន្យា	ឥណទាន ទូទាត់	ឥណទានភ្ជាប់សន្យា= ឥណទានទូទាត់
			គំរោង វិនិយោគ	បដិភាគ វិនិយោគ	មូលនិធិ ទ្រទ្រង់ថវិកា			
<b>សរុបរួមចំណាយ</b>	3.847.300,0	3.271.000,0	515.000,0	198.000,0	408.000,0	2.576.300,0	2.000.000,0	150.000,0
<b>ក. វិស័យរដ្ឋបាលទូទៅ</b>	221.700,0	172.200,0				221.700,0	172.200,0	
០៥.១. នីតិវិធីការគណៈរដ្ឋមន្ត្រី	30.800,0	23.900,0				30.800,0	23.900,0	
០៧. ក្រសួងមហាផ្ទៃ-រដ្ឋបាលទូទៅ	56.100,0	43.500,0				56.100,0	43.500,0	
- រដ្ឋបាលកណ្តាល	40.500,0	31.400,0				40.500,0	31.400,0	
- រាជធានី-ខេត្ត	15.600,0	12.100,0				15.600,0	12.100,0	
០៨. ក្រសួងទំនាក់ទំនងរដ្ឋសភា ព្រឹទ្ធសភា និង អធិការកិច្ច	2.600,0	2.000,0				2.600,0	2.000,0	
១០. ក្រសួងសេដ្ឋកិច្ច និង ហិរញ្ញវត្ថុ	130.800,0	101.700,0				130.800,0	101.700,0	
១៤. ក្រសួងផែនការ	600,0	500,0				600,0	500,0	
២៦. ក្រសួងយុត្តិធម៌	800,0	600,0				800,0	600,0	
<b>គ. វិស័យសេដ្ឋកិច្ច</b>	729.500,0	566.300,0				729.500,0	566.300,0	
១១. ក្រសួងព័ត៌មាន	8.300,0	6.400,0				8.300,0	6.400,0	
១២. ក្រសួងសុខាភិបាល	502.500,0	390.100,0				502.500,0	390.100,0	
១៦. ក្រសួងអប់រំ យុវជន និង កីឡា	194.400,0	150.900,0				194.400,0	150.900,0	
១៨. ក្រសួងវប្បធម៌ និង វិចិត្រសិល្បៈ	1.300,0	1.000,0				1.300,0	1.000,0	
១៩. ក្រសួងបរិស្ថាន	2.900,0	2.300,0				2.900,0	2.300,0	
២១. ក្រសួងសង្គមកិច្ច អតីតយុទ្ធជន និង យុវនីតិសម្បទា	13.800,0	10.700,0				13.800,0	10.700,0	
២៣. ក្រសួងធម្មការ និង សាសនា	400,0	300,0				400,0	300,0	
២៤. ក្រសួងកិច្ចការនារី	5.300,0	4.100,0				5.300,0	4.100,0	
៣២. ក្រសួងការងារ និង បណ្តុះបណ្តាលវិជ្ជាជីវៈ	600,0	500,0				600,0	500,0	
<b>ឃ. វិស័យសេដ្ឋកិច្ច</b>	1.975.100,0	1.611.500,0	350.000,0			1.625.100,0	1.261.500,0	
០៥.៣. រដ្ឋលេខាធិការដ្ឋានអាកាសចរស៊ីវិល	1.100,0	900,0				1.100,0	900,0	
១៣. ក្រសួងឧស្សាហកម្ម រ៉ែ និង ថាមពល	149.000,0	115.700,0				149.000,0	115.700,0	
១៥. ក្រសួងពាណិជ្ជកម្ម	12.900,0	10.000,0				12.900,0	10.000,0	
១៧. ក្រសួងកសិកម្ម រុក្ខាប្រមាញ់ និង នេសាទ	105.300,0	81.700,0				105.300,0	81.700,0	
២០. ក្រសួងកសិកម្ម រុក្ខាប្រមាញ់ និង នេសាទ	142.100,0	130.400,0	90.000,0			52.100,0	40.400,0	
២២. ក្រសួងប្រៃសណីយ៍ និង ទូរគមនាគមន៍	46.900,0	36.400,0				46.900,0	36.400,0	
២៥. ក្រសួងសុខាភិបាល និង វិទ្យាសាស្ត្រ	1.160.400,0	943.300,0	190.000,0			970.400,0	753.300,0	
២៧. ក្រសួងទេសចរណ៍	2.800,0	2.200,0				2.800,0	2.200,0	
២៨. ក្រសួងយុវជន និង កីឡា និង យុវនីតិសម្បទា	39.300,0	30.500,0				39.300,0	30.500,0	
២៩. ក្រសួងផែនការ និង វិទ្យាសាស្ត្រ	315.300,0	260.400,0	70.000,0			245.300,0	190.400,0	

ការគ្រប់គ្រងឆ្នាំ ២០១០

តារាង "ឃ"

ចំណាយជាមូលធននៃថវិកាទូទៅរបស់រដ្ឋ  
ឥណទានភ្ជាប់សន្យា និង ឥណទានទូទាត់

ឯកតា:លានរៀល

ក្រសួង-ស្ថាប័ន	សរុប ឥណទាន ភ្ជាប់សន្យា	សរុប ឥណទាន ទូទាត់	វិនិយោគសាធារណៈដោយ ហិរញ្ញប្បទានក្នុងប្រទេស			វិនិយោគសាធារណៈដោយ ហិរញ្ញប្បទានក្រៅប្រទេស		ការទូទាត់ ប្រាក់កម្ចី
			ឥណទានភ្ជាប់សន្យា=ឥណទានទូទាត់			ឥណទាន ភ្ជាប់សន្យា	ឥណទាន ទូទាត់	ឥណទានភ្ជាប់សន្យា= ឥណទានទូទាត់
			គំរោង វិនិយោគ	បដិភាគ វិនិយោគ	មូលនិធិ ទ្រទ្រង់ថវិកា			
<b>៩៩. ចំណាយមិនទាន់បែងចែក</b>	921.000,0	921.000,0	165.000,0	198.000,0	408.000,0			150.000,0
- ការទូទាត់ប្រាក់កម្ចី	150.000,0	150.000,0						150.000,0
- គំរោងវិនិយោគ	165.000,0	165.000,0	165.000,0					
- បដិភាគមូលធន	198.000,0	198.000,0		198.000,0				
- វិនិយោគដោយមូលនិធិទ្រទ្រង់ថវិកា	408.000,0	408.000,0			408.000,0			

